

UNIVERSIDAD NACIONAL DE SAN CRISTÓBAL DE HUAMANGA

ESCUELA DE POSGRADO

**SECCIÓN DE POSGRADO DE LA FACULTAD DE CIENCIAS
ECONÓMICAS, ADMINISTRATIVAS Y CONTABLES**

MAESTRÍA EN GERENCIA SOCIAL



**“INVERSIÓN PÚBLICA Y RENTABILIDAD SOCIAL A NIVEL DE LA
MUNICIPALIDAD PROVINCIAL DE HUANTA, PERIODO 2008-2013”**

**TESIS PARA OPTAR EL GRADO ACADÉMICO DE MAESTRO EN
GERENCIA SOCIAL**

RESENTADO POR: ECON. ODILÓN GUTIÉRREZ OREJÓN

ASESOR: DR. EUSTERIO ORÉ GUTIÉRREZ

AYACUCHO – PERÚ

2014

TM
ERF
GUT

Contenido

DEDICATORIA	4
RESUMEN.....	5
SUMMARY	7
INTRODUCCIÓN.....	9
CAPÍTULO I.....	12
PLANTEAMIENTO METODOLÓGICO	12
1.1. CARACTERIZACIÓN DE LA REALIDAD PROBLEMÁTICA.....	12
1.2. FORMULACIÓN DE PROBLEMAS.....	14
1.2.1. Problema general.....	14
1.2.2. Problemas específicos.....	14
1.3. OBJETIVOS DE LA INVESTIGACIÓN.....	15
1.3.1. Objetivo general	15
1.3.2. Objetivos específicos.....	15
1.4. HIPÓTESIS DE LA INVESTIGACIÓN	15
1.4.1. Hipótesis general.....	15
1.4.2. Hipótesis específicas.....	15
1.5. VARIABLES E INDICADORES	16
1.5.1. Variable Independiente.....	16
1.5.2. Variable Dependiente.....	16
1.6. METODOLOGÍA.	16
1.6.1. Método.....	17

1.6.2.	Tipo y Nivel de Investigación.....	17
1.6.3.	Técnicas e Instrumentos.....	17
1.6.4.	Fuentes de información.....	18
1.6.5.	Información requerida.....	18
1.7.	JUSTIFICACIÓN E IMPORTANCIA.....	18
1.7.1.	Justificación.....	18
1.7.2.	Importancia.....	19
CAPÍTULO II.....		20
REFERENCIAS TEÓRICAS.....		20
2.1.	MARCO HISTÓRICO.....	20
2.2.	MARCO TEÓRICO.....	23
2.2.1.	Inversión Pública y Rentabilidad Social.....	23
2.2.2.	Pre inversión y Rentabilidad Social.....	25
2.2.3.	Inversión que Genera Oportunidades de Trabajo Temporal.....	28
2.2.4.	Posinversión y Beneficios Esperados.....	31
2.3.	MARCO LEGAL.....	34
2.4.	MARCO CONCEPTUAL.....	37
2.4.1.	Inversión Pública.....	37
2.4.2.	Rentabilidad Social.....	37
2.4.3.	Municipalidad.....	38
CAPÍTULO III.....		38
DISCUSIÓN DE RESULTADOS.....		38
3.1.	PBI NACIONAL Y PIM PARA INVERSIÓN DE LA PROVINCIA DE HUANTA38	

3.2. INVERSIÓN PÚBLICA A NIVEL PROVINCIAL Y MUNICIP. DE HUANTA	42
3.3. INVERSIÓN PÚBLICA Y EJECUCIÓN FINANCIERA	44
3.4. LA PREINVERSIÓN EN LA RENTABILIDA SOCIAL	47
3.5. PROYECTOS EN FASE DE INVERSIÓN Y BENEFICIOS ESPERADOS	50
3.6. FASE DE POSINVERSIÓN GARANTIZA BENEFICIOS ESPERADOS	52
3.7. DISCUSIÓN DE LAS HIPÓTESIS	57
3.7.1. Hipótesis general.....	57
3.7.2. Hipótesis específicas	60
CAPÍTULO IV	66
CONCLUSIONES Y RECOMENDACIONES.....	66
4.1. CONCLUSIONES.....	66
4.1.1. Conclusión General	66
4.1.2. Conclusiones Específicas.....	66
4.2. RCOMENDACIONES.....	67
BIBLIOGRAFÍA.....	69
ANEXO	71
ANEXO N° 01: MATRIZ DE CONSISTENCIA.....	72
ANEXO N° 02: ANÁLISIS DOCUMENTAL	73

DEDICATORIA

Dedico el éxito y la satisfacción de esta investigación a Dios, quien me regala los dones de la Sabiduría y el Entendimiento. A mis padres, quienes aún en la distancia siempre han estado conmigo. A mi hijo Joze Gabriel, James Daniel por su gran calidad humana, amor, alegría y ánimo contagioso, que no me dejó desfallecer para así poder concretar este proyecto.

RESUMEN

La lógica de la inversión pública no es la rentabilidad económica, sino la rentabilidad social. La mejora de la calidad de la inversión es cuando produce el mayor bienestar social. Todo esto se consigue con proyectos sostenibles, que operen y brinden servicios a la comunidad ininterrumpidamente. Sin embargo, pareciera que todo este proceso no está ocurriendo en la Municipalidad Provincial de Huanta, por tanto hay la necesidad de estudiarla; por tanto, se formula el objetivo general en los siguientes términos: **Evaluar la inversión pública mediante el análisis documental y observación, con la finalidad de conocer su contribución en la rentabilidad social a nivel de la Municipalidad Provincial de Huanta, en el periodo 2008-2013, lo que se logra a través del tipo de investigación aplicada, nivel de investigación descriptivo, correlacional y explicativo.**

El comportamiento de la inversión pública es que, a mayor presupuesto, menor porcentaje de ejecución y viceversa es, la tendencia de generar, cada vez, una brecha más amplia entre el presupuesto institucional modificado y la ejecución a nivel de girado; por consiguiente se posterga la rentabilidad social y muestra disconformidad en los beneficiarios. Lo que indica, que la inversión no está logrando alcanzar los resultados esperados; puesto que lo beneficiarios ven las obras, por muchos años, en estado de ejecución al no lograrse la liquidación y cierre,

por lo que al depreciarse o sufrir una avería, los residentes, en pocas ocasiones, asumen el costo de mantenimiento porque no tienen la responsabilidad al no haber recibido la obra.

Por otro lado, la fase de preinversión contribuye en la rentabilidad social a través de la generación de empleo por medio de los estudios, en sus diferentes niveles, la misma que es explicada por el coeficiente de determinación. Asimismo, la fase de inversión contribuye en la generación de oportunidades de trabajo temporal, sea esta calificada y no calificada

Palabras Claves: Inversión pública, rentabilidad social.

SUMMARY

The logic of the public investment is not the economic profitability, It's the contrary otherwise the social profitability. The improvement of quality's investment is that it produces the biggest social well-being, this is gotten with sustainable projects that operate and offer services uninterruptedly to the community. However, it seemed that it is not happening in the Provincial Municipality of Huanta, of there the necessity to study it, for that reason the general objective is formulated in the following terms: To evaluate the public investment through documental analysis and observation, with the purpose of knowing their contribution in the social profitability at level of the Provincial Municipality of Huanta, in the period 2008-2013, that is achieved through the type of applied investigation, descriptive investigation level, correlational and explanatory.

The behavior of the public investment is, to more budget, smaller execution percentage and vice versa, the tendency is to generate every time, a wider breach between the modified institutional budget and the execution at level of having rotated, consequently the social profitability is deferred and it shows unconformity in the beneficiaries. It means that the investment is not being able to reach the prospective results, because the beneficiaries look at the works for many years in execution state, when it's not being achieved the liquidation and

closing, for that they assume the maintenance cost when being depreciated or to suffer a mishap the residents in few occasions because they don't have the responsibility when they haven't received the work.

On the other hand, the phase of pre investment contributes in the social profitability through the employment generation, carrying out the studies in its different levels, that is explained by the coefficient of determination. Also, the investment phase contributes in the generation of job's opportunities part time, be this qualified and not qualified

Key words: Public investment, social profitability.

INTRODUCCIÓN

La Comisión Económica para América Latina y el Caribe (CEPAL), señala que hace aproximadamente 12 años atrás, se podían observar cuatro grupos de países, en función del grado de desarrollo de sus sistemas nacionales de inversión pública, que fueron: a) Países que cuentan con SNIP en proceso de diseño (o rediseño): Argentina, Venezuela, Ecuador, Perú y México; b) Países con SNIP recientemente implementados: El Salvador, Guatemala, Nicaragua y Bolivia; c) Países en funcionamiento en etapa de desarrollo: Honduras, Panamá, Costa Rica y República Dominicana; d) Países con experiencia más avanzada y una mayor consolidación: Colombia y Chile (CEPAL, Revista N° 110 - 2013).

En la actualidad, la situación de los SNIP en América Latina es heterogénea. Podría agruparse en tres estados: a) Refundación: Ecuador, Costa Rica y República Dominicana, b) Consolidación: Guatemala, Nicaragua, Perú, México y Argentina, c) Estabilidad: Colombia y Chile. Todo esto denotan que el caso peruano está muy bien consolidado como instrumento de gestión y de importancia para el desarrollo del gobierno nacional y los gobiernos regionales y locales, a partir de la inversión, lo que genera un efecto multiplicador en las diferentes actividades.

En el Perú el SNIP es un sistema administrativo, por lo que como todo sistema, se compone de un conjunto de actores, reglas y procesos que actuando de manera interrelacionada persiguen

un objetivo común: mejorar el uso de los recursos públicos – inversión, orientado a quienes lo necesitan; por ello, el SNIP ha sido descentralizado y para que los Sectores como Gobiernos Regionales y Gobiernos Locales pueden declarar viables los proyectos dentro de su competencia.

La Provincia de Huanta está constituida por nueve distritos y es la segunda provincia más poblada después de la Provincia de Huamanga. En Huanta, las potencialidades de acuerdo con el Plan de Desarrollo Huanta al año 2021, orientan a la generación de proyectos de inversión pública. Por todo esto, el futuro de la provincia de Huanta está dependiente de los diferentes gobiernos de turno que lleguen al gobierno local, sobre una base técnica. Sin embargo, todo puede ser modificado por alguna decisión política.

La inversión pública es vista durante las fases de inversión, de ahí que se da respuesta a las siguientes interrogantes: ¿De qué manera la inversión pública contribuye en la rentabilidad social a nivel de la Municipalidad Provincial de Huanta, en el periodo 2008-2013?; ¿Cómo la fase de preinversión contribuye en la rentabilidad social?; ¿En qué medida la fase de inversión contribuye en la generación de oportunidades de trabajo temporal?; ¿Cómo la fase de posinversión garantiza los beneficios esperados?. Las mismas que encaminan a formular los objetivos en los siguientes términos: Evaluar la inversión pública, mediante el análisis documental y observación, con la finalidad de conocer su contribución en la rentabilidad social a nivel de la Municipalidad Provincial de Huanta, en el periodo 2008-2013; analizar cómo la fase de preinversión contribuye en la rentabilidad social; determinar en qué medida la fase de inversión contribuye en la generación de oportunidades de trabajo temporal; determinar cómo la fase de posinversión garantiza los beneficios esperados. Todo esto posibilitaron plantear las

hipótesis en los términos siguientes: La inversión pública contribuye en la rentabilidad social a nivel de la Municipalidad Provincial de Huanta, en el periodo 2008-2013; la fase de preinversión contribuye en la rentabilidad social; la fase de inversión contribuye en la generación de oportunidades de trabajo temporal; la mejor posinversión garantiza los beneficios esperados.

La investigación se ha desarrollado en cinco capítulos. El primer capítulo: el planteamiento metodológico; el capítulo segundo: las referencias teóricas; el tercer capítulo: resultados; finalmente se concluye con el cuarto capítulo con las conclusiones y recomendaciones.

CAPÍTULO I

PLANTEAMIENTO METODOLÓGICO

1.1. CARACTERIZACIÓN DE LA REALIDAD PROBLEMÁTICA

El responsable de la Dirección General de Programación Multianual del Sector Público del Ministerio de Economía y Finanzas, Róger Díaz, señala “... que la obra pública no es un fin en sí mismo sino el medio por el cual el Estado invierte recursos para resolver una necesidad específica de la población (...). En el periodo de funcionamiento del SNIP (2001-2009) se han declarado viables alrededor de 90,000 proyectos, cuyo valor asciende a S/100,000 millones, aproximadamente. La lógica de la inversión pública no es la rentabilidad económica, sino la rentabilidad social y, sobre todo, la sostenibilidad de la inversión” (PERÚ – MEF. II Encuentro de Sistemas Nacionales de Inversión Pública de América Latina y el Caribe. SNIP: experiencias

compartidas. Pág. 9.). Es así que, a partir de la creación del SNIP, se busca el mejor uso de los recursos públicos – inversión, orientado a la población.

Según la Ley de Presupuesto para el ejercicio fiscal 2013, el presupuesto de la república asciende a S/. 108' 418, 909, 599.00, de los cuales 67% corresponde al gobierno nacional, a los gobiernos regionales 16% y la diferencia tiene como destino los gobiernos locales en un porcentaje de tan solo 17%. Esto explica, que la mayor cantidad de dinero está concentrado en el gobierno nacional y la mayor cantidad de inversiones debe ser por esta parte de gobierno.

La Provincia de Huanta es la segunda provincia más poblada y desarrollada de la región Ayacucho. Está constituida por nueve distritos: Huanta, LLochegua, Sivia, Santillana, Luricocha, Ayahuanco, Iguaín, Huamanguilla y Canayre. En estas provincias, las potencialidades de acuerdo con el Plan de Desarrollo Huanta al año 2021, se resume en lo siguiente: turismo, recursos arqueológicos, recursos paisajísticos, ecoturismo, turismo recreativo y de aventura; cultura viva: fiestas religiosas, fiestas costumbristas, comunidades campesinas tradicionales, música y baile, arte popular, gastronomía, mitos y leyendas, medicina natural; recursos naturales y productivos: agrícola, pecuaria, agroindustria, ecología y biodiversidad; potencialidades educativas y de salud: instituciones educativas, institutos superiores de educación, institutos superiores tecnológicos, red de salud con 37 establecimientos.

Sobre esta base, se determina los proyectos, dentro de las dimensiones de desarrollo social, desarrollo económico, recursos naturales y medio ambiente, desarrollo institucional y descentralización.

Según el Ministerio de Economía Finanzas, página consulta amigable, el comportamiento de la ejecución presupuestaria por parte de la Municipalidad Provincial de Huanta, presenta el siguiente comportamiento: año 2008: 76.6%; año 2009: 82.1%; año 2010: 83.9%; año 2011: 66.4% y año 2012: 53.9%. Como se puede observar, en la gestión del anterior alcalde la ejecución presupuestaria ha ido incrementando del año 2008 al 2010; luego, la tendencia es a una menor ejecución, llegando el 2012 al 53.9%. Todo esto debe tener relación con la rentabilidad social, hecho que será tratado en la presente investigación.

1.2. FORMULACIÓN DE PROBLEMAS

1.2.1. Problema general

¿De qué manera la inversión pública contribuye en la rentabilidad social a nivel de la Municipalidad Provincial de Huanta, en el periodo 2008-2013?

1.2.2. Problemas específicos

- a) ¿Cómo contribuye la fase de preinversión en la rentabilidad social?
- b) ¿En qué medida la fase de inversión contribuye en la generación de oportunidades de trabajo temporal?
- c) ¿Cómo la fase de posinversión garantiza los beneficios esperados?

1.3. OBJETIVOS DE LA INVESTIGACIÓN

1.3.1. Objetivo general

Evaluar la inversión pública mediante el análisis documental y observación, con la finalidad de conocer su contribución en la rentabilidad social a nivel de la Municipalidad Provincial de Huanta, en el periodo 2008-2013.

1.3.2. Objetivos específicos

- a) Analizar cómo contribuye la fase de preinversión en la rentabilidad social
- b) Determinar en qué medida la fase de inversión contribuye en la generación de oportunidades de trabajo temporal.
- c) Determinar cómo la fase de posinversión garantiza los beneficios esperados.

1.4. HIPÓTESIS DE LA INVESTIGACIÓN

1.4.1. Hipótesis general

La inversión pública contribuye en la rentabilidad social a nivel de la Municipalidad Provincial de Huanta, en el periodo 2008-2013

1.4.2. Hipótesis específicas

- a) La fase de preinversión contribuye en la rentabilidad social

b) La fase de inversión contribuye en la generación de oportunidades de trabajo temporal.

c) La posinversión garantiza los beneficios esperados.

1.5. VARIABLES E INDICADORES

1.5.1. Variable Independiente

X Inversión pública

Indicadores:

X1. Preinversión

X2. Inversión

X3. Posinversión

1.5.2. Variable Dependiente

Y Rentabilidad social

Indicadores:

Y1. Oportunidades de trabajo temporal

Y3. Beneficios esperados

1.6. METODOLOGÍA

1.6.1. Método

Los métodos de investigación utilizados son el deductivo, inductivo y comparativo. Debido a que se analiza las variables en forma independiente, la información es primaria y secundaria, y se hace comparaciones de los resultados de las inversiones públicas.

1.6.2. Tipo y Nivel de Investigación.

Tipo.

Por las características del estudio, se usa los elementos de disciplinas distintas del saber, por lo que se considera que la investigación es eminentemente aplicada.

Nivel.

El enfoque de investigación considerado es cualitativo y cuantitativo, por lo que el nivel de investigación es descriptivo, correlacional y explicativo.

1.6.3. Técnicas e Instrumentos.

A. En la recolección de datos

Técnicas: Análisis documental y observación.

Instrumentos: Guía de análisis y fichas.

B. En el procesamiento de información.

Técnicas.- Estadística descriptiva e inferencia estadística.

Instrumentos.- Programas estadísticos Eviews y Excel.

1.6.4. Fuentes de información.

Fuente Secundaria.- Archivos de la Municipalidad Provincial de Huanta.

Fuente Primaria.- La información se obtuvo a través de la observación.

1.6.5. Información requerida.

Relación de proyectos formulados, relación de proyectos viabilizados, relación de proyectos con expediente, relación de proyectos ejecutados, relación de proyectos garantizados su operación y mantenimiento, relación de proyectos con evaluación ex post, beneficios esperados, beneficios logrados, empleos generados en fase de pre inversión, empleos generados en la fase de inversión, empleos generados en la post inversión, entre otros.

1.7. JUSTIFICACIÓN E IMPORTANCIA

1.7.1. Justificación.

Es conocido que la inversión pública se da en los diferentes sectores de actividades económicas, las mismas que tienen un resultado social desconocido, de ahí la necesidad de estudiarlo a través de:

- a) Conocer el comportamiento de la inversión pública en sus diferentes fases.
- b) Conocer la participación de la inversión a fin de mejorar el bienestar social

- c) Ordenar y sistematizar las inversiones en forma temporal
- d) Identificar las diferentes estrategias empleadas por las organizaciones.
- e) **Conocer los motivos a efectos de llevar a cabo las inversiones.**
- f) Conocer la rentabilidad social expresado en la generación de trabajo y bienestar

1.7.2. Importancia.

Como todo trabajo de investigación, al ser concluido servirá para:

- a) Tomar decisiones de inversión en las acciones prioritarias.
- b) **Orientar la inversión hacia las necesidades más vulnerables.**
- c) Determinar acciones comunes en la sostenibilidad de los proyectos.

CAPÍTULO II

REFERENCIAS TEÓRICAS

2.1. MARCO HISTÓRICO.

“Para Chile, los objetivos del Sistema Nacional de Inversiones son:

- **Apoyar la toma de decisiones sobre inversión pública.**
- **Velar por una eficiente asignación de recursos públicos.**
- **Contribuir a aumentar el bienestar general de la comunidad.**
- **Transparentar el proceso de inversión pública” (CHILE: Ministerio de Desarrollo Social. Sistema Nacional de Inversiones. Pág. 45.).**

El caso Argentino se puede explicar debido a la implementación de un sistema de inversiones que no funcionó adecuadamente y a problemas metodológicos y estructurales que impidieron su institucionalización. Actualmente, Argentina se encuentra en un proceso de consolidación de un sistema de inversión pública a cargo de “... la Dirección Nacional de Inversión Pública como órgano responsable del Sistema Nacional e Inversión Pública y tiene como objetivo fundamental colaborar con las autoridades políticas para la mejor selección de los proyectos a incorporar al presupuesto nacional” (ARGENTINA: Dirección Nacional de Inversión Pública. <http://www.mecon.gov.ar/peconomica/basehome/inversionpub.html>). Costa Rica, por su parte, implantó un sistema de proyectos en la década de los 70, pero atravesó una serie de problemas funcionales e institucionales en los años 80 y los 90.

“También se puede mencionar el caso de Ecuador que le otorgo, a mediados de los 90, un fuerte impulso al SNIP apoyado principalmente por el BID, pero luego no operó en forma continua. Algo similar ha ocurrido en el sistema de inversión Uruguayo” (CEPAL: La Inversión en América Latina. Una Oportunidad para el Desarrollo. Pág. 102.).

Los esfuerzos graduales, por decirlo de alguna manera, “... hacia la implantación e institucionalización de sistemas de inversión corresponden a Bolivia, Colombia, Chile y el Salvador. En el caso de Bolivia este proceso ha venido ocurriendo a través de la programación de inversión, la administración financiera integrada y la planificación participativa. En Colombia ha sido a partir del desarrollo de banco de proyectos para los distintos niveles del gobierno nacional y subnacional. Mientras que el caso de Chile el SNIP que existía desde la década de los 80, se complementó en los años 90 en el marco

de la modernización de la administración pública, con la implementación de una gestión por resultados. En el Salvador, la generación de una cultura de proyectos a través de una **participación intensiva habría sido el factor clave en la búsqueda de la consolidación de un sistema de inversión pública**” (Ibid. Pág. 233.).

Es así, que el SNIP, en América Latina, ha atravesado durante cuatro décadas un proceso de implementación gradual que considera importantes éxitos, pero también se lamentan retrocesos.

“Hace aproximadamente 12 años atrás, se podían observar cuatro grupos de países, en función del grado de desarrollo de sus sistemas nacionales de inversión pública, teníamos la siguiente agrupación:

- Países con SNIP en proceso de diseño (o rediseño): Argentina, Venezuela, Ecuador, Perú y México.
- Países con SNIP recientemente implementados: El Salvador, Guatemala, Nicaragua y Bolivia.
- Países en funcionamiento en etapa de desarrollo: Honduras, Panamá, Costa Rica y República Dominicana.
- Países con experiencia más avanzada y una mayor consolidación: Colombia y Chile.

En la actualidad la situación de los SNIP en América Latina es heterogénea. Podría agruparse en tres estados:

- Refundación: Ecuador, Costa Rica y República Dominicana.
- Consolidación: Guatemala, Nicaragua, Perú, México y Argentina.
- Estabilidad: Colombia y Chile” (CEPAL: Revista Nº 110. Pág.35.).

2.2. MARCO TEÓRICO

2.2.1. Inversión Pública y Rentabilidad Social

La intervención limitada en el tiempo con el fin de crear, ampliar, mejorar o recuperar la capacidad productora o de provisión de bienes o servicios a una entidad, con el propósito de proveer de más beneficios que pérdidas a la sociedad en general.

También la inversión pública es entendida como aquella que es programada y ejecutada en el marco de las políticas, objetivos estratégicos y de ejes de acción del gobierno, orientado a lograr beneficios sociales que puedan ser expresados en valores monetarios.

Asimismo, la inversión pública son las erogaciones de las dependencias del nivel central, organismos descentralizados y empresas de participación estatal, destinadas a la construcción, ampliación, mantenimiento y conservación de obras públicas y en general a todos aquellos gastos destinados a aumentar, conservar y mejorar el patrimonio estatal.

Según el Ministerio de Economía y Finanzas, la Inversión Pública debe estar orientada a mejorar la capacidad prestadora de servicios públicos del Estado de forma que estos se brinden a los ciudadanos de manera oportuna y eficaz. La mejora de la calidad de la inversión debe orientarse a lograr que cada nuevo sol (S/.) invertido produzca el mayor

bienestar social. Esto se consigue con proyectos sostenibles, que operen y brinden servicios a la comunidad ininterrumpidamente. La que conduce a identificar indicadores de efectividad e indicadores de impacto que muestren los resultados logrados.

En el mismo sentido la Universidad del Pacífico contempla como el “Conjunto de erogaciones públicas que afectan la cuenta de capital y se materializan en la formación bruta de capital (fijo y existencias) y en las transferencias de capital a otros sectores. Erogaciones de las dependencias del sector central, organismos descentralizados y empresas de participación estatal destinadas a la construcción, ampliación, mantenimiento y conservación de obras públicas y en general a todos aquellos gastos destinados a aumentar, conservar y mejorar el patrimonio nacional” (Universidad del Pacífico. www.definición.org/inversión-publica).

Esto implica, asignar un conjunto de recursos para la realización de los proyectos de inversión pública. Los recursos son incorporados en los presupuestos institucionales de cada entidad pública y en el presupuesto general de gasto de la nación para gestión fiscal.

Según la Ley de Presupuesto para el ejercicio fiscal 2013, previamente a la transferencia de recursos, los proyectos de inversión pública deben de contar con viabilidad en el marco del Sistema Nacional de Inversiones. Las transferencias de recursos que se efectúen solo se autorizan hasta el segundo trimestre del año 2013.

Cada pliego presupuestario es responsable de la verificación y seguimiento, lo que incluye el monitoreo financiero de los recursos.

“La inversión pública es financiada con recursos públicos y en muchos casos con recursos de la comunidad. Se considera recurso público cualquiera de los recursos financieros y no financieros de propiedad del Estado o aquellos administrados por las entidades del sector público. Los recursos financieros comprenden todas las fuentes de financiamiento (tesoro público, directamente recaudados, recursos propios, endeudamiento externo e interno, transferencia y donaciones, etc.). Los recursos de la comunidad se pueden ofrecer en forma monetaria o en mano de obra, maquinaria, herramientas, etc.” (PERÚ: Programa de Formación en Formulación de Proyectos de Inversión Pública. Construyendo una Cultura de Proyectos. Pág.87.).

En el sentido que un servidor lo entiende, la rentabilidad social es un modelo para tomar decisiones económicas no basándose exclusivamente en la rentabilidad financiera del corto plazo, sino considerando la posible implicación que la decisión tendrá sobre el agregado económico.

Si la economía deja de tener actores para generar riqueza, no habrá quien pueda adquirir bienes y servicios, cayendo en un círculo vicioso que nos conducirá a una depresión económica, ya que el Estado, al tener menos base contribuyente, tendrá que incrementar la base impositiva para cumplir su papel.

En la rentabilidad social es en sí considerar, en primer lugar, la utilidad social que se obtendrá de una decisión de la política económica.

2.2.2. Preinversión y Rentabilidad Social

La fase de preinversión comprende todo lo que es estudio, perfil y factibilidad. Concluido el estudio, esta es viabilizada por la Oficina de Programación e Inversiones correspondiente.

La preinversión tiene como objetivo evaluar la conveniencia de realizar un Proyecto de Inversión Pública (PIP) en particular; es decir, exige contar con los estudios que sustenten que es socialmente rentable, sostenible y concordante con los lineamientos de política establecida por las autoridades correspondientes. Estos criterios sustentan su declaración de viabilidad, requisito indispensable para iniciar su fase de inversión (Expediente Técnico).

Los estudios de preinversión se deben basar en un diagnóstico del área de influencia del PIP, del servicio sobre el cual se intervendría, así como de los grupos involucrados en todo el ciclo. Con sustento en el diagnóstico se definirá el problema a solucionar, sus causas y sus efectos. Sobre esta base, se plantea el PIP y las alternativas de solución. Es necesario conocer la brecha de servicios que atenderá el PIP, que será el punto de referencia para dimensionar los recursos y estimar los costos de inversión, operación y mantenimiento. Finalmente, se estimarán los flujos de beneficios y costos sociales para definir su rentabilidad social. Es importante, asimismo, demostrar la sostenibilidad en la provisión de los servicios objeto de intervención.

Es necesario mencionar que no todos los proyectos requieren el mismo nivel de análisis técnico en la fase de preinversión: a mayor magnitud de inversión, mayores serán los

riesgos de pérdida de recursos y, consecuentemente, es mayor la necesidad de información y estudios técnicos que reduzcan la incertidumbre en la toma de decisiones.

Los niveles de estudios de preinversión mínimos que deberá tener un proyecto para poder ser declarado viable son los siguientes:

CUADRO N° 2.1

MONTO DE PROYECTOS SEGÚN ESTUDIOS REQUERIDOS

MONTO DE UN PROYECTO	ESTUDIOS REQUERIDOS
Hasta / 1'200,000	Perfil simplificado
Mayor a S/1'200,000 hasta S/ 10'000,000	Perfil
Mayor a S/ 10'000,000	Factibilidad

FUENTE: Directiva N° 001 – 2011 – EF/68.01, Artículo N° 22. Niveles mínimos de estudios pág. 24 - Ministerio de Economía y Finanzas.

La Unidad Formuladora (UF) es la responsable de formular los estudios de preinversión del proyecto y puede ser cualquier oficina o entidad del sector público (Ministerios, Gobiernos Nacionales, Gobiernos Regionales o Gobiernos Locales) que sea designada formalmente en la entidad y registrada por la Oficina de Programación de Inversiones correspondiente.

Los PIP son registrados por la UF en el Banco de Proyectos del SNIP, utilizando un formato estándar. De acuerdo con las competencias de las OPI, el Banco asignará automáticamente a la responsable de su evaluación; dicha OPI es la que declarará la

viabilidad al PIP si cumple con los criterios establecidos. La DGPM declara la viabilidad de los PIP que son financiados con endeudamiento público.

El Banco de Proyectos es una herramienta informática que permite almacenar, actualizar, publicar y consultar información resumida, relevante y estandarizada de los proyectos en su fase de preinversión.

A nivel de preinversión, esto es a nivel de estudio, es posible observar la rentabilidad social, anticiparse a lo que podría ocurrir a nivel de la fase de inversión y posinversión. Resultado que se observa a través de la evaluación costo beneficio o costo efectividad de acuerdo con el proyecto.

2.2.3. Inversión que genera Oportunidades de Trabajo Temporal.

Tengamos en mente que la vida diaria de todas las personas en nuestro país, sus necesidades esenciales, el empleo, la capacidad de consumo de la familia (para una canasta mínima completa), la organización de la sociedad y el Estado.

Un empleo adecuado en una perspectiva de largo plazo es aquel que permite cuando menos una capacidad de consumo familiar equivalente a una canasta mínima completa.

Según el Ministerio de Economía y Finanzas, una vez que un proyecto ha cumplido satisfactoriamente la fase de preinversión, es decir, cuenta con los estudios de preinversión (perfil y factibilidad) y ha sido declarado viable por la OPI correspondiente, se encuentra habilitado para ingresar a la Fase de Inversión.

En esta segunda fase se puede distinguir las etapas de: Diseño (el desarrollo del estudio definitivo, expediente técnico u otro documento equivalente) y la ejecución misma del proyecto, que debe ceñirse a los parámetros técnicos, económicos y ambientales con los cuales fue declarado viable:

Diseño: se elabora el estudio de detalle (o equivalente) del proyecto, incluyendo la planificación de la ejecución, el presupuesto, las metas físicas proyectadas, las especificaciones técnicas, el programa de conservación y reposición de equipos y los requerimientos estimados de personal para la operación y mantenimiento.

Ejecución: se realiza la implementación de las actividades programadas y, según caso, el desarrollo de la obra física. En esta etapa se realizan las acciones del proyecto, la licitación de los bienes, servicios u obras a adquirir e implementar, el seguimiento y control de los contratos así como la revisión periódica de los avances de la ejecución del proyecto. El cierre de la ejecución del proyecto marca el fin de la Fase de Inversión.

La Unidad Ejecutora (UE) es responsable de la elaboración del estudio de detalle (o equivalente), de la ejecución, cierre y transferencia del proyecto a la Entidad responsable de la operación y mantenimiento, cuando corresponda.

Este hecho requiere dedicación del hombre a través de un esfuerzo físico o mental. En el marco de los objetivos principales de la OIT, que dice: “..., promover los derechos laborales, fomentar oportunidades laborales decentes, mejorar la protección social y fortalecer el diálogo al abordar los temas relacionados con el trabajo” (OIT. Acerca de la OIT: Misión y Objetivos. Pág. 67.).

Del mismo modo se requiere el trabajo en equipo, que consiste en realizar una tarea específica, por medio de un grupo de personas, que conforman, a su vez, un grupo de trabajo. Es primordial en el trabajo en equipo, la unión y empatía entre los integrantes. Ya que en más de una oportunidad, será necesario comprender a otro integrante y, asimismo, apoyar las distintas ideas que vayan naciendo con el desarrollo de la tarea en cuestión.

De igual manera, el trabajo en equipo, estará conformado, por personas con conocimientos específicos, en diversas materias, que se entrelazan para la consecución del objetivo o meta a alcanzar.

Para llegar a la meta, es importante, que desde un principio se entienda, que el éxito o logro del trabajo en equipo, es del equipo en sí y no de uno o algunos de los integrantes.

Es por lo mismo, que no se puede valorar a cada integrante del trabajo en equipo, como una célula independiente. El trabajo en equipo supone sinergia. O sea, la unión de cada integrante, es mucho más que la suma de cada uno de ellos. En otras palabras, el todo es más que la suma individual de cada integrante del trabajo en equipo.

“Es así, como el trabajo en equipo, comprende cooperación y coordinación. Ya que un grupo de personas trabajando para desarrollar diversos proyectos de manera autónoma, por más que pertenezcan a una organización, no necesariamente constituyen un verdadero grupo de trabajo” (<http://www.misrpuestas.com/que-es-el-trabajo-en-equipo.html>).

Las técnicas y usos modernos de este concepto requieren de cierta adaptación de las organizaciones. Por ejemplo son necesarios sistemas de desempeño no punitivos, por lo menos en lo personal; todo el grupo de trabajo se hace responsable por los aciertos y errores de sus integrantes. Además, es necesario capacitar a los integrantes de la organización para poder realizar de manera idónea este trabajo en equipo; se deben introducir ciertos elementos teóricos como algún modelo de características de la personalidad, para poder tratar de manera efectiva con todo tipo de personas.

Una práctica popular empleada para el trabajo en equipo, en cuanto a las ideas se refiere, es practicar el brainstorming o la tormenta de ideas, en español. Ejercicio por el cual, se logran desarrollar diversas ideas frescas y originales, a partir de la libre expresión, por parte de los integrantes del equipo. El brainstorming, por ejemplo, es un buen punto de inicio, para todo trabajo en equipo.

Lo importante frase entender, es que lo que lleva al éxito, no es la buena gestión de uno o más integrantes del equipo, sino el equipo en sí. Un trabajo prolijo, como equipo, asegurará que se logre con éxito la tarea encomendada.

2.2.4. Posinversión y Beneficios Esperados

La posinversión es la tercera fase del ciclo del proyecto y posiblemente la más importante considerando que en ella se producen los servicios que el proyecto debe brindar a la sociedad y en ella se verifican los beneficios esperados por la inversión realizada.

“La posinversión comprende la operación y mantenimiento del proyecto así como la evaluación ex y pos. Esta última fase se inicia cuando se ha cerrado la ejecución del proyecto y este ha sido transferido a la Entidad responsable de su operación y mantenimiento. En esta fase, y durante todo su periodo de vida útil, se concreta la generación de beneficios del proyecto.

Operación y mantenimiento: en esta etapa se debe asegurar que el proyecto ha producido una mejora en la capacidad prestadora de bienes o servicios públicos de una Entidad de acuerdo a las condiciones previstas en el estudio que sustentó su declaración de viabilidad. Para ello, la Entidad responsable de su operación y mantenimiento, deberá priorizar la asignación de los recursos necesarios para dichas acciones.

Evaluación ex y pos es un proceso que permite investigar en qué medida las metas alcanzadas por el proyecto se han traducido en los resultados esperados en correlato con lo previsto durante la fase de preinversión. Las Unidades Ejecutoras, en coordinación con la Oficina de Programación e Inversiones que evaluó el proyecto, son las responsables por las evaluaciones ex y pos de los PIP que ejecutan. En los PIP cuya viabilidad ha sido declarada sobre la base de un Perfil, la evaluación ex y pos la puede realizar una agencia independiente o un órgano distinto de la UE que pertenezca al propio Sector, Gobierno Regional o Local, sobre una muestra representativa de los PIP cuya ejecución haya finalizado. Los estudios de evaluación ex y pos se considerará terminados cuando cuenten con la conformidad por parte de la DGPI respecto de la evaluación efectuada.

En los PIP cuya viabilidad ha sido declarada sobre la base de un estudio de Factibilidad, una agencia independiente realiza la evaluación ex y pos sobre una muestra representativa del total de los PIP cuya ejecución haya finalizado” (http://www.mef.gob.pe/inex.php?option=com_content&view=article&id=3128&Itemid=101139).

En el contexto del Sistema Nacional de Inversión Pública, la evaluación ex y pos se entiende como una evaluación objetiva y sistémica sobre un proyecto cuya fase de inversión ha concluido o está en la fase de posinversión. El objetivo es determinar la pertinencia, eficiencia, efectividad, impacto y la sostenibilidad a la luz de los objetivos específicos que se plantearon en la preinversión. Una evaluación ex y pos debe proveer una información útil y verosímil. Es una herramienta de aprendizaje y de gerencia para mejorar los procesos de análisis, planificación y ejecución de proyectos, así como la toma de decisiones.

“La evaluación ex y pos tiene dos objetivos principales:

- 1) Retroalimentación a través de las lecciones y recomendaciones para mejorar la administración y desempeño de la inversión pública, para el mismo proyecto evaluado, proyectos similares y políticas del sector.
- 2) Transparencia del proceso y los resultados de la inversión pública.

A través de la evaluación de los éxitos y fracasos, se genera valiosa información la cual puede retroalimentar y ayudar a mejorar la inversión pública. En tanto se disponga del mayor número de experiencias documentadas posibles, se contribuirá a optimizar el

uso de recursos de inversión pública” (PERÚ-MEF. Pautas Generales para la Evaluación Ex post de los Proyectos de Inversión Pública. Pág. 13.).

La noción de transparencia de la evaluación ex y pos contribuye a que la población y los beneficiarios en particular, tengan un conocimiento claro sobre los procesos, los resultados y el impacto de la inversión pública.

Es importante señalar que la evaluación ex y pos no es sinónimo de control o fiscalización, se trata de analizar los resultados de los PIP y obtener lecciones aprendidas para mejorar la calidad de la inversión pública, así como proveer de información a las autoridades y comunidad en general.

2.3. MARCO LEGAL

Según la Ley N° 27293 se crea el Sistema Nacional de Inversión Pública. Publicada en el Diario Oficial el Peruano el 28 de junio de 2000, modificada por las Leyes Nros.28522, 28802, publicado en el diario oficial el Peruano el 25 de mayo del año 2005, el 21 de junio de 2006, respectivamente y por los Decreto Legislativo Nros. 1005 y 1091, publicado en Diario Oficial el Peruano el 3 de mayo del año 2008 y el 21 de junio de 2008.

La Ley 27293 modificada por las Leyes 28522 y 28802 otorga a los sectores, gobiernos regionales y locales la facultad de evaluar la calidad de sus proyectos salvo que se financien con endeudamiento o que requiera el aval del Estado, (2) Al MEF un rol rector, de seguimiento y asistencia técnica a la inversión pública y la evaluación de los

proyectos que se financien con endeudamiento (interno o externo) o que requieran el aval del Estado.

Resolución Directoral Ejecutiva N° 126-2004-APCI-DE. Aprueba directiva para el tratamiento de los proyectos enmarcados en el Sistema Nacional de Inversión Pública que involucran **Cooperación Técnica Internacional**, en el que la APCI tiene la responsabilidad de conducir, programar, organizar y supervisar la cooperación internacional no reembolsable.

Directiva N° 002-2004- APCI/DE. Tratamiento de los proyectos enmarcados en el Sistema Nacional de Inversión Pública que involucra **Cooperación Técnica Internacional**, siendo de alcance a todas las entidades del sector público no financiero, de cualquier nivel de gobierno, que formulen o ejecuten proyectos de inversión pública, cuya fuente de financiamiento sea una operación de **Cooperación Técnica Internacional**. Asimismo es de aplicación a los proyectos de inversión pública formulados o ejecutados por terceros, con recursos de la **Cooperación Técnica Internacional**, cuando una entidad del sector público no financiero, deba asumir, después de la ejecución, los gastos permanentes de operación y mantenimiento. En este caso una unidad formuladora deberá hacer suyo y formular el proyecto de inversión pública.

Directiva N° 005.2010-EF/68.01. **Directiva del Sistema Nacional de Inversión Pública para Proyectos de Inversión Pública de influencia interregional.** Tiene un ámbito de influencia que abarque dos o más provincias o distritos pertenecientes a departamentos colindantes, cuyos beneficios, en su etapa de operación, trascienden el ámbito departamental y promueven la integración regional al configurar un espacio territorial en el que lo flujo económicos y de servicios confluyen de manera eficiente y sostenida. Entiéndase por ámbito de influencia a la **ubicación geográfica de la aprobación afectada por el problema central detectado en la formulación del proyecto.**

Resolución Directoral N° 006-2010-EF/68.01. Aprueba formatos del Sistema Nacional de Inversión Pública para las mancomunidades municipales: (1) Formato SNIP-01A – Inscripción de Unida Formuladora-Mancomunidad Municipal en el banco de proyectos, el cual debe ser remitido a la DGPM, debidamente suscrito por el responsable de la oficina de programación e inversiones que evalúa los proyectos de la Mancomunidad Municipal, (2) Formato SNIP-2A – Registro de la oficina de programación e inversiones- Mancomunidad Municipal en el Banco de Proyectos; el cual debe ser remitido a la DGPM, debidamente suscrito por el gerente General de la Mancomunidad Municipal.

Resolución Directoral N° 002-2011-EF/63.01, aprueba las guías metodológicas para proyectos de inversión pública, que comprende: (1) guía simplificada para la identificación, formulación y evaluación social de proyectos de saneamiento básico en el ámbito rural, a nivel de perfil, (2) guía simplificada para la identificación, formulación y evaluación social de proyecto de rehabilitación y mejoramiento de caminos vecinales, a nivel de perfil, (3) guía simplificada para la identificación, formulación y evaluación social de proyectos de riego menor a nivel de perfil, (4) guía simplificada para la identificación, formulación y evaluación social de proyectos de electrificación rural, a nivel de perfil, (5) guía simplificada para la identificación, formulación y evaluación social de proyectos de educación básica regular, a nivel de perfil, (6) guía simplificada para la identificación, formulación y evaluación social de proyectos para la atención médica básica, a nivel de perfil, (7) guía metodológica para la identificación, formulación y evaluación social de proyectos de inversión pública del sector turismo, a nivel de perfil.

Resolución Directoral N° 002-2011-EF/68.01. Aprueba las disposiciones para la aplicación de lo dispuesto por la cuarta disposición complementaria final de la Ley 29626, Ley de Presupuesto del Sector Público para el Año Fiscal 2011, referida al inventario de Proyectos de

Inversión Pública culminados y no culminado. Tiene como ámbito de aplicación a la entidades y empresas del sector público no financiero sujetas al Sistema Nacional e Inversión Pública, que independientemente de su denominación, nivel de autonomía u oportunidad de creación, iniciaron la ejecución de Proyectos de Inversión Pública con por lo menos de un componente de infraestructura, declarados viables en el marco del SNIP, culminados o no, y que al 01 de enero de 2011 se encuentran pendiente de liquidación. En el caso de los PIP cuya ejecución física se inició pero no ha sido culminada, deberá considerarse solamente aquellos PIP que tienen periodos de suspensión de dicha ejecución mayores a un año.

2.4. MARCO CONCEPTUAL

2.4.1. Inversión Pública

Es un grupo de tareas que comprometen recursos, actividades y productos durante un periodo determinado de tiempo y en un gobierno local en particular que resuelven problemas o necesidades de la población, teniendo como alternativa, crear, ampliar, mejorar, modernizar, recuperar o rehabilitar la capacidad productora o de provisión de bienes y servicios públicos. Se realiza en tres fases: preinversión, inversión y posinversión.

2.4.2. Rentabilidad Social

Es el logro de más beneficios que pérdidas a la sociedad en general, medido por la generación de oportunidades de trabajo temporal y beneficios sociales.

2.4.3. Municipalidad

Organización que se encarga de la administración local – comuna, encabezada por un alcalde y un consejo, elegidos por votación popular. Entre sus funciones destaca: mantener la localidad o ciudad en buen estado de limpieza, poner y arreglar semáforos, arreglo de calles y veredas, iluminación de la ciudad, creación de parques y lugares al aire libre, seguridad y vigilancia.

CAPÍTULO III

DISCUSIÓN DE RESULTADOS

3.1. PBI NACIONAL Y PIM PARA INVERSIÓN DE LA PROVINCIA DE HUANTA

El producto bruto interno, como agregado macroeconómico, se percibe que debe tener un reflejo en las demás variables de la economía nacional. Es así, que para el presente

caso, debe tener una explicación con respecto al presupuesto institucional modificado de la Provincia de Huanta.

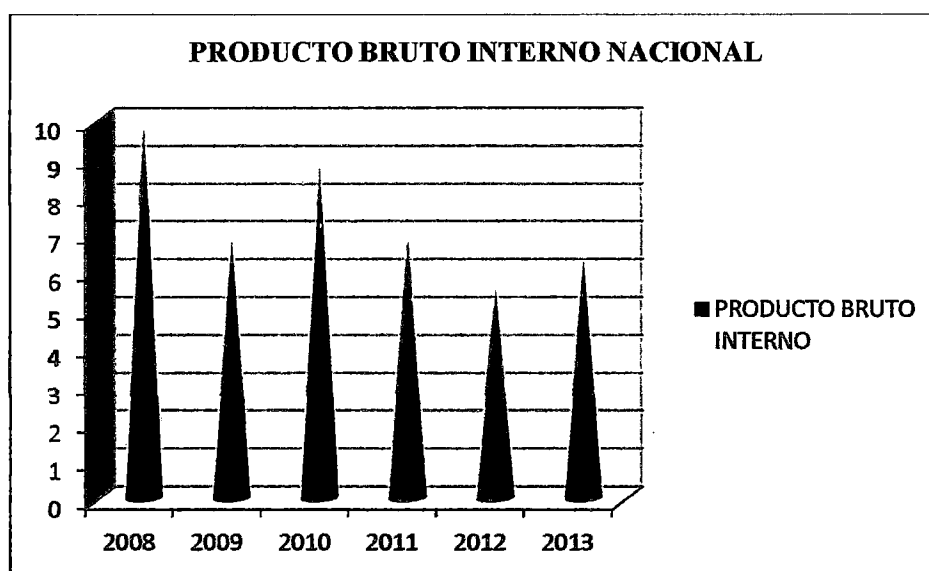
CUADRO N° 3.1

**PBI NACIONAL Y PIM PARA INVERSIÓN DE LA
PROVINCIA DE HUANTA**

AÑOS	PRODUCTO BRUTO INTERNO	PIM
2008	9.8	52 574,489
2009	6.8	78 916,607
2010	8.8	66 761,464
2011	6.8	83 892,279
2012	5.5	191 704,783
2013	6.3	200 161,828

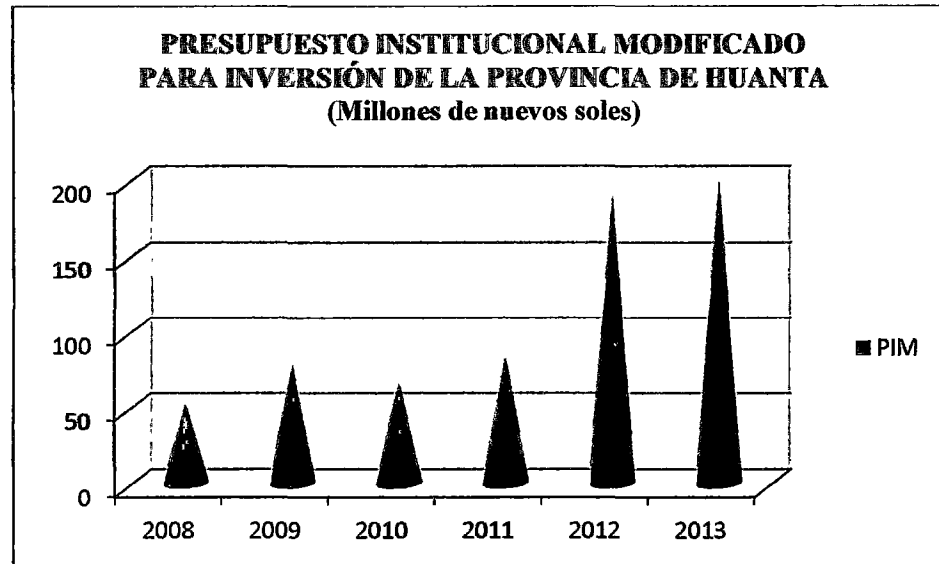
FUENTE: INEI, Ministerio de Economía y Finanzas – Consulta Amigable.

GRÁFICO N° 3.1A



FUENTE: INEI

GRÁFICO N° 3.1B



FUENTE: Ministerio de Economía y Finanzas – Consulta Amigable.

Normalmente se percibiría que si aumenta el producto bruto interno, aumenta el presupuesto municipal; por consiguiente, aumenta el presupuesto para inversiones, en términos simples más obras.

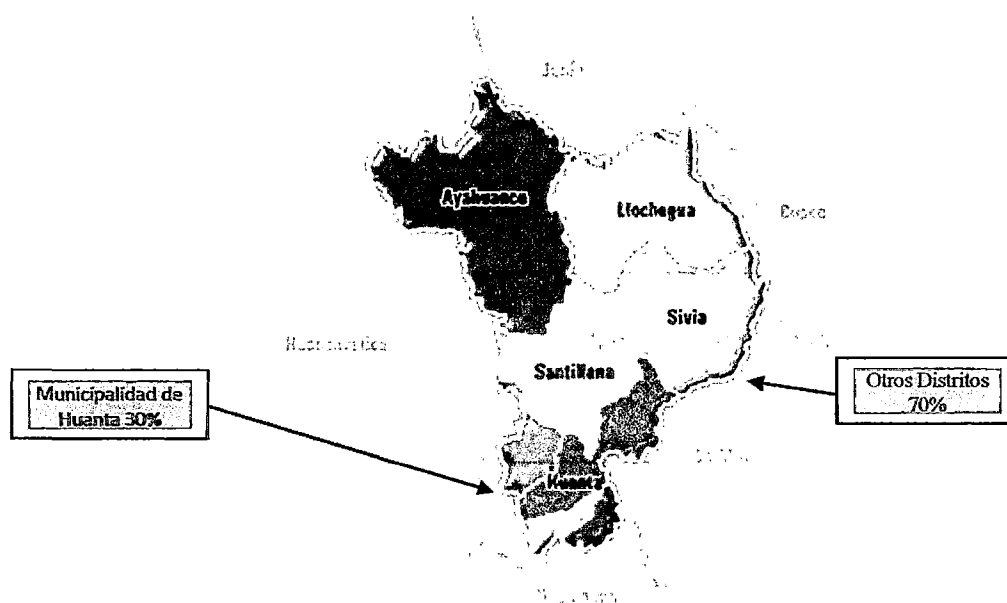
Si nos ubicamos en el año 2008, el PBI se incrementa en un 9.8%; sin embargo, el presupuesto para inversión es la más baja durante el periodo de estudio 2008 – 2013. Similar comportamiento se observa para el año 2010. Esto explica que existe una mala distribución de la caja fiscal.

Esto, a partir de 2012, año en que el PBI se incrementa en menor proporción, para el año 2013 se corrige la relación inversa entre PBI y PIM, porque se observa una

asociación directa y positiva; es decir, ambas variables tienden a aumentar, por consiguiente, existe una mejor distribución de la caja fiscal.

3.2. INVERSIÓN PÚBLICA A NIVEL PROVINCIAL Y MUNICIPALIDAD DE HUANTA

La Provincia de Huanta está dividida en nueve distritos: Huanta, Ayahuanco, Huamanguilla, Iguín, Llochegua, Luricocha, Santillana, Sivia y Canayre, este último recientemente creado. Dicha provincia cuenta con una población aproximada de 93,360 habitantes.





Provincia de Huanta

La Municipalidad de Huanta, como pliego presupuestario es responsable de la verificación y seguimiento, lo que incluye el monitoreo financiero de los recursos. Es la encargada de la administración y atención de las necesidades de la población del Distrito de Huanta. Es la que cuenta con mayor presupuesto en comparación al resto de distritos, al disponer de la tercera parte del nivel provincial.

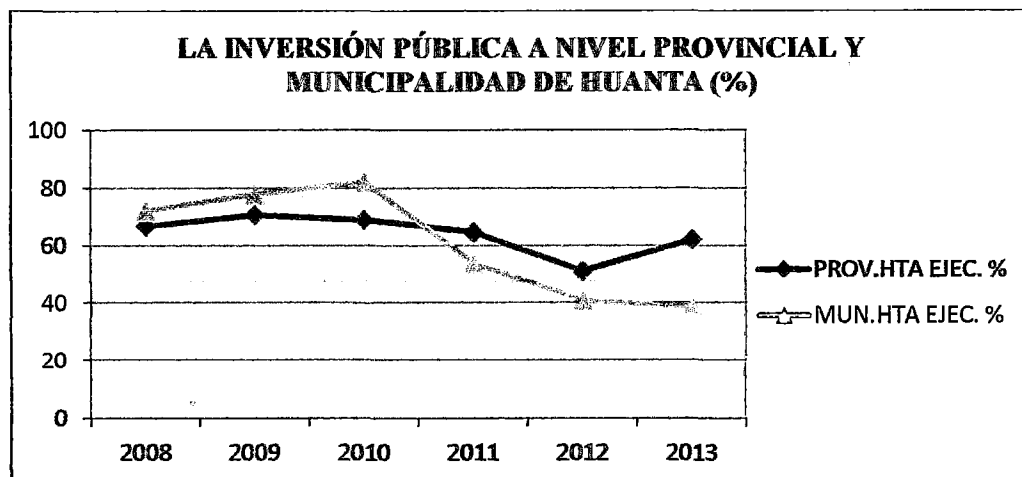
CUADRO N° 3.2

LA INVERSIÓN PÚBLICA A NIVEL PROVINCIAL Y MUNICIPALIDAD DE HUANTA

AÑOS	PROVINCIA DE HUANTA		MUNICIP. HUANTA		EFICACIA
	INV.PÚBLICA	EJEC. %	INV.PÚBLICA	EJEC. %	
2008	52 574,489	66.8	22 979,698	72.0	5.2
2009	78 916,607	70.7	23 501,505	77.8	7.1
2010	66 761,464	68.9	15 455,692	82.1	13.2
2011	83 892,279	64.7	18 950,382	54.1	-10.6
2012	191 704,783	51.3	45 332,475	40.7	-10.6
2013	200 161,828	62.1	73 718,981	38.7	-23.4

FUENTE: Ministerio de Economía y Finanzas – Banco de Proyectos.

GRÁFICO N° 3.2A



FUENTE: Ministerio de Economía y Finanzas – Banco de Proyectos.

Si la eficacia es la capacidad de lograr el efecto que se desea o se espera tras la realización de una acción, muy bien este concepto se adecúa a los tres primeros años de estudio 2008 – 2010, puesto que la Municipalidad de Huanta logra una mayor ejecución en comparación a los demás municipios distritales, gobierno que corresponde al Alcalde Edwin Bustíos. En tanto, los tres últimos años 2011 - 2013, podemos decir que el gobierno local del Municipio de Huanta fue ineficaz, debido a que la inversión de los municipios distritales en términos relativos fue mejor, gobierno que corresponde al Alcalde Carlos Rúa.

3.3. INVERSIÓN PÚBLICA Y EJECUCIÓN FINANCIERA

La inversión pública entendida como aquella que es programada y ejecutada en el marco de las políticas, objetivos estratégicos y de ejes de acción del gobierno, orientado

a lograr beneficios sociales, limitada en el tiempo con el fin de crear, ampliar, mejorar o recuperar la capacidad productora o de provisión de bienes o servicios a una entidad, con el propósito de proveer de beneficios a la sociedad.

En la medida que la inversión pública está orientada a mejorar la capacidad prestadora de servicios públicos del Estado de forma que estos se brinden a los ciudadanos de manera oportuna y eficaz, a través del Estado se establecen varias líneas de financiamiento. Así, las fuentes de financiamiento para los proyectos que ejecuta la Municipalidad Provincial de Huanta, provienen del fondo de compensación municipal, donaciones y transferencias, canon y sobre canon, regalías, renta de aduanas y participaciones, como resultado, de las erogaciones de las dependencias del sector central, organismos descentralizados y empresas de participación estatal destinadas a la construcción, ampliación, mantenimiento y conservación de obras públicas y en general a todos aquellos gastos destinados a aumentar, conservar y mejorar el patrimonio nacional.

CUADRO N° 3.3

INVERSIÓN PÚBLICA Y EJECUCIÓN FINANCIERA DE LA MUNICIPALIDAD PROVINCIAL DE HUANTA

AÑO	PIM	CANTIDAD PIP	EJECUCIÓN GIRADO	EJECUCIÓN %
2008	22' 079,698	46	16 527,856	72.0
2009	23' 501,505	62	18 252,187	77.2
2010	15' 455,692	62	12 665,380	82.1
2011	18' 950,382	56	10 241,000	54.1
2012	45' 332,475	56	18 440,454	40.7
2013	73' 718,981	71	28 516,612	38.7

FUENTE: Ministerio de Economía y Finanzas – Banco de Proyectos.

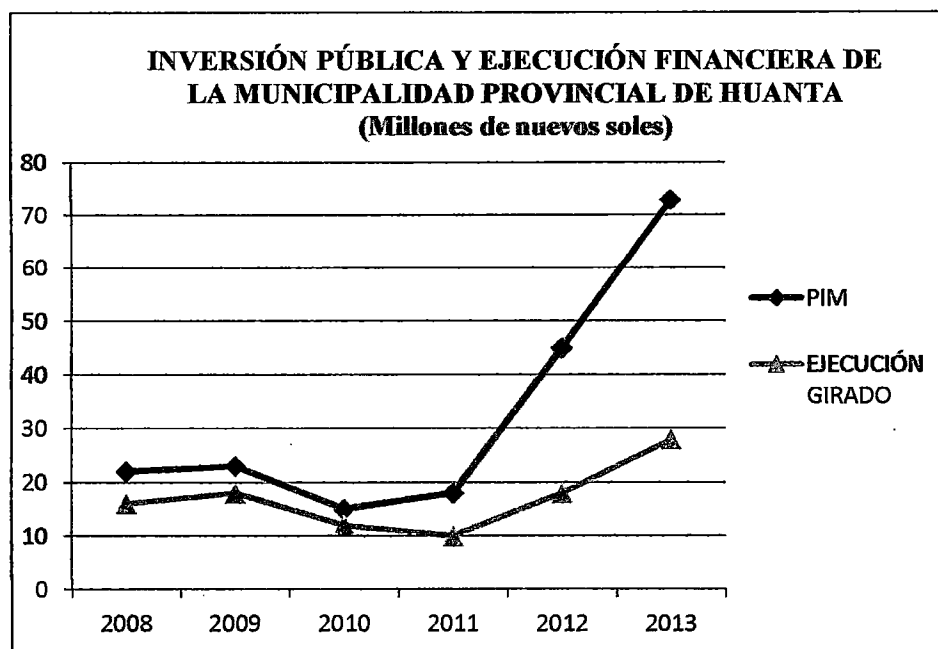


GRÁFICO Nº 3.3A

FUENTE: Ministerio de Economía y Finanzas – Banco de Proyectos.

En la Municipalidad de Huanta, para los dos primeros años de análisis (2008 – 2009), la asociación es directa positiva entre el presupuesto institucional modificado, el número de proyectos y la ejecución a nivel de girado, esto es que muestran un incremento en valores absolutos y relativos, este último de 72% a 77.2%. En tanto, para el año 2010 el presupuesto institucional modificado disminuye, siendo ello mejor utilizado, puesto que se logra una ejecución del 82.1%.

De 2011 al 2013, el presupuesto institucional modificado y la ejecución a nivel de girado en valores absolutos se incrementan; sin embargo, la tendencia es a generar cada vez una brecha más amplia entre estas dos variables, debido a que en valores relativos la ejecución disminuye de 54.1% a 38.7%, lo cual explica que el presupuesto asignado no está muy bien programado, por consiguiente se posterga la rentabilidad social y muestra **disconformidad en los beneficiarios.**

De lo anterior se deduce, a mayor presupuesto menor porcentaje de ejecución, a menor presupuesto mayor porcentaje de ejecución; sin embargo, en ambos casos no se llega al 100% de ejecución; por consiguiente, genera postergación de la programación de inversiones y beneficiarios insatisfechos.

3.4. LA PREINVERSIÓN EN LA RENTABILIDA SOCIAL

La fase de pre inversión comprende todo lo que es estudio. Concluido el estudio, esta es viabilizada por la Oficina de Programación de Inversiones que corresponde. La preinversión tiene como objetivo evaluar la conveniencia de realizar un Proyecto de Inversión Pública (PIP) en particular; es decir, exige contar con los estudios que sustenten que es socialmente rentable, sostenible y concordante con los lineamientos de política establecida por las autoridades correspondientes. Es la que demuestra la sostenibilidad en la provisión de los servicios objeto de intervención.

Para realizar el perfil, así como para la evaluación del perfil, se requiere del trabajo en equipo, que consiste en realizar una tarea específica, por medio de un grupo de

personas, que conforman, a su vez, un grupo de trabajo. Es primordial en el trabajo en equipo, la unión y empatía entre los integrantes.

Siendo su utilidad social del preinversión, que el Estado fomenta oportunidades de empleo temporales; por consiguiente, mejora la protección social.

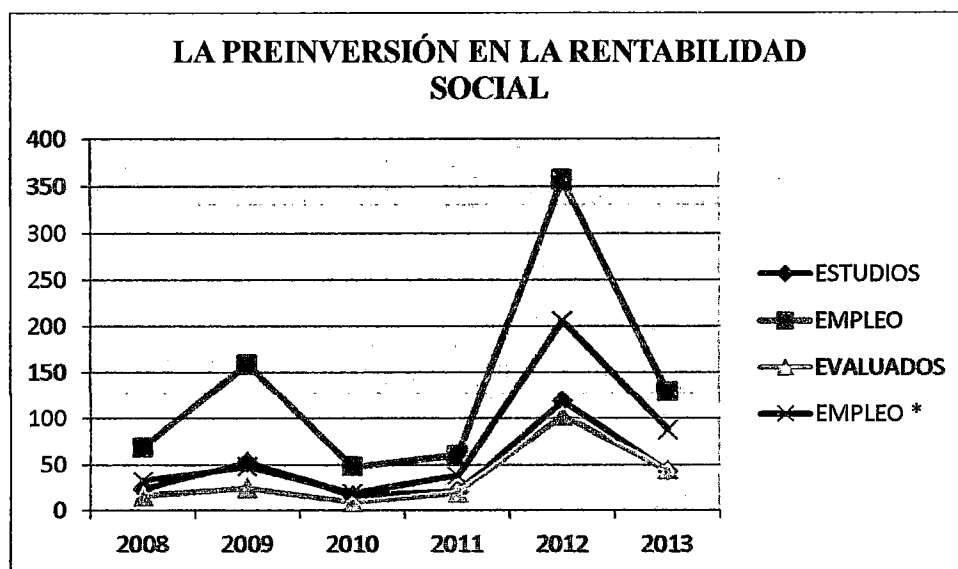
CUADRO N° 3.4.

LA PREINVERSIÓN EN LA RENTABILIDAD SOCIAL

AÑOS	EMPLEO GENERADO			
	ETAPA DE FORMULACIÓN		ETAPA DE EVALUACIÓN	
	ESTUDIOS	EMPLEO	EVALUADOS	EMPLEO *
2008	23	69	16	32
2009	53	159	24	48
2010	16	48	9	18
2011	20	60	19	38
2012	119	357	103	206
2013	43	129	44	88

FUENTE: Ministerio de Economía y Finanzas – Banco de Proyectos, TDR.

GRÁFICO N° 3.4.A



FUENTE: Ministerio de Economía y Finanzas – Banco de Proyectos, TDR.

Si comparamos los indicadores de estudios y evaluados, tenemos como resultado que una cierta cantidad de perfiles no son evaluados o no logran ser viabilizados; por consiguiente, se posterga la atención de las necesidades de la población. En tanto, la mayor generación de empleo se realiza al momento de hacer el estudio de perfil.

De acuerdo con los indicadores de estudio y empleo, al momento de realizar el perfil, así como la evaluación y empleo al momento de la viabilización, es pertinente señalar que entre estas existe una asociación directa similar a los ciclos económicos a través de los años 2008 al 2013. Quiere decir, que se incrementa uno de los indicadores los otros indicadores también se incrementan, y si disminuye uno de los indicadores los otros indicadores también disminuyen, sin perder de vista que la base para este comportamiento está en la etapa de preinversión al realizar los perfiles.

Por consiguiente, la fase de preinversión genera rentabilidad social creando oportunidades de empleo, en la formulación del estudio y la evaluación correspondiente para su viabilización.

3.5. PROYECTOS EN FASE DE INVERSIÓN Y BENEFICIOS ESPERADOS

La unidad ejecutora es la responsable de la elaboración del expediente técnico. Por consiguiente, una vez que se dispone del expediente técnico evaluado y aprobado, previa resolución de aprobación, pasa al nivel de ejecución.

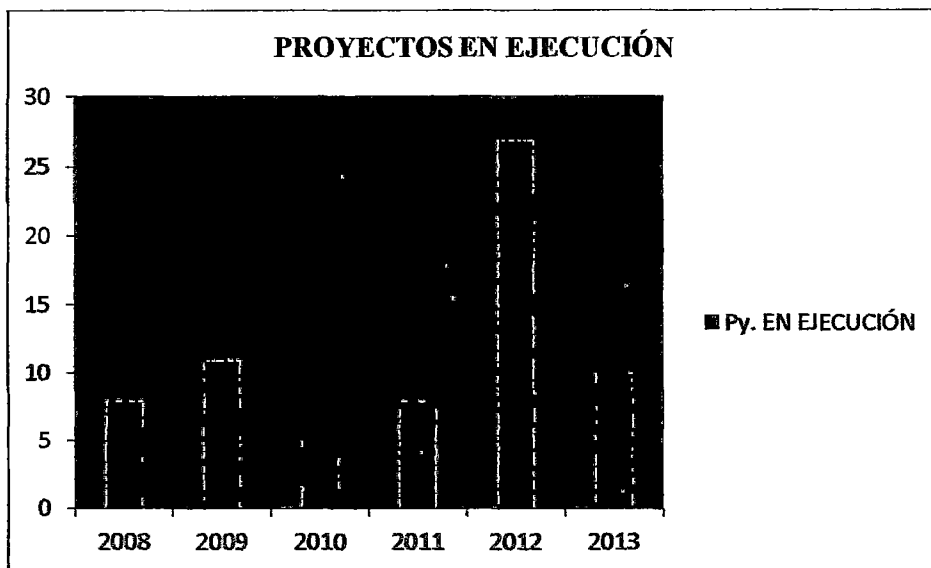
CUADRO N°3.5

PROYECTOS EN FASE DE INVERSIÓN Y BENEFICIOS ESPERADOS

AÑOS	Py. EN EJECUCIÓN	BENEFICIARIOS
2008	8	111,671
2009	11	28,601
2010	5	3,664
2011	8	83,417
2012	27	131,219
2013	10	20,874

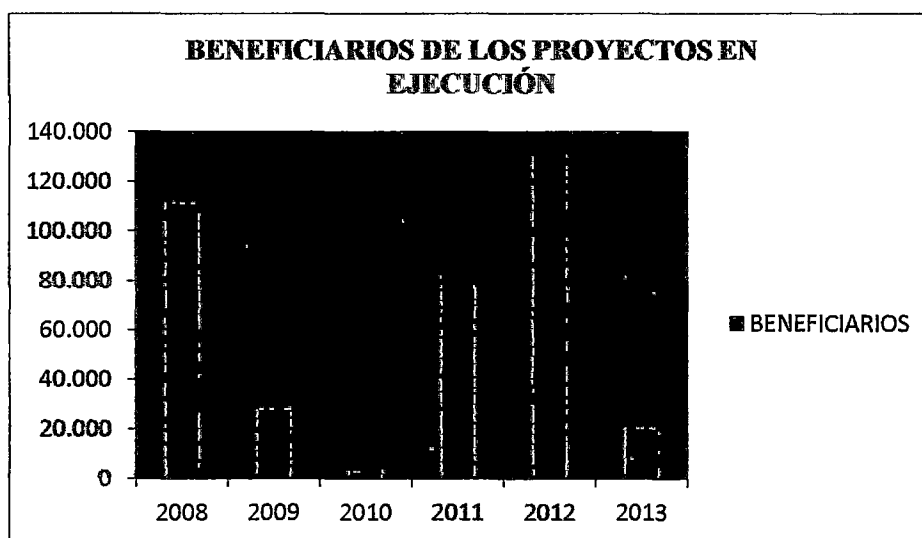
FUENTE: Ministerio de Economía y Finanzas – SOSEM, Municipalidad de la Provincia de Huanta

GRÁFICO N° 3.5A



FUENTE: Ministerio de Economía y Finanzas – SOSEM

GRÁFICO N° 3.5B



FUENTE: Ministerio de Economía y Finanzas – SOSEM, Municipalidad de la Provincia de Huanta.

En la etapa de ejecución, así como de la elaboración del expediente técnico, la responsable es la unidad ejecutora.

A través de los años de estudio (2008 – 2013), el 2012 se ejecutó mayor cantidad de proyectos; por consiguiente, es el año donde se tiene mayor cantidad de beneficiarios. En el otro extremo, se tiene el año 2010, que se ejecutaron menor cantidad de proyectos y se tiene menores beneficiarios.

Pero este comportamiento no siempre se manifiesta, es así que en el año 2008, se ejecutaron ocho proyectos – por lo que es considerado como un término medio, cuyos beneficiarios son bastante considerables en comparación a los demás años (111,671), lo cual depende de la naturaleza del proyecto, esto es, del servicio que se ofrece y a quienes está orientado. Por ejemplo el año 2008, el proyecto fortalecimiento y modernización de la unidad de servicios de equipos mecánicos, a través de su vida útil generó 100,095 beneficiarios.

3.6. FASE DE POSINVERSIÓN GARANTIZA BENEFICIOS ESPERADOS

La posinversión comprende la operación y mantenimiento del proyecto así como la evaluación ex y pos. Esta última fase se inicia cuando se ha cerrado la ejecución del proyecto y este ha sido transferido a la Entidad responsable de su operación y mantenimiento. En esta fase, y durante todo su periodo de vida útil, se concreta la generación de beneficios del proyecto.

Previo a ubicarnos en la fase de posinversión, la unidad ejecutora es la responsable de llevar a cabo el proceso de cierre del proyecto y la entrega a los beneficiarios.

CUADRO N° 3.6A

PROYECTOS CERRADOS CON GARANTÍA DE OPERACIÓN Y MANTENIMIENTO

ANOS	PROYECTOS CERRADOS	GARANTÍA DE OPERACIÓN Y MANTENIMIENTO
2008	6	Subgerencia de Infraestructura Pública, Junta Administradora de Servicios de Saneamiento, Comité de Regantes
2009	1	Comité Directivo de Gestión
2010	2	Instituto Vial Provincial de Huanta
2011	5	Municipalidad Provincial de Huanta
2012	1	Junta Administradora de Servicios de Saneamiento

FUENTE: Ministerio de Economía y Finanzas – SOSEM, Municipalidad de la Provincia de Huanta

Para la fase de posinversión, la operación y mantenimiento está garantizado por las entidades beneficiarias o por la entidad que la patrocina, de acuerdo con la naturaleza del proyecto. Así por ejemplo, para el año 2008 se tiene seis proyectos cerrados, la Subgerencia de infraestructura pública de la Municipalidad Provincial de Huanta se hace cargo del proyecto “Construcción de Pistas y Veredas en el Centro Poblado de Maynay Provincia de Huanta”, por estar el proyecto ubicado en la circunscripción del Distrito de Huanta. Mientras que para el proyecto “Mejoramiento, Ampliación del Sistema de Agua Potable e Instalación de Letrinas en siete Localidades del Distrito de Huanta”, la que se hace cargo del mantenimiento es la Junta Administradora de Servicios de Saneamiento.

Para el año 2009, el proyecto “Mejoramiento Canal de Riego en la Localidad de Huancayooc Distrito de Huanta”, lo que garantiza la operación y mantenimiento es la Comunidad de Huancayooc a través del Comité directivo de gestión. En tanto para el año 2010, el proyecto “Rehabilitación de Caminos Vecinales en el Valle del Distrito de Huanta”, asume el mantenimiento la entidad que lo patrocina, esto es, el Instituto Vial Provincial de Huanta. Similar comportamiento corresponde a los demás años de estudio.

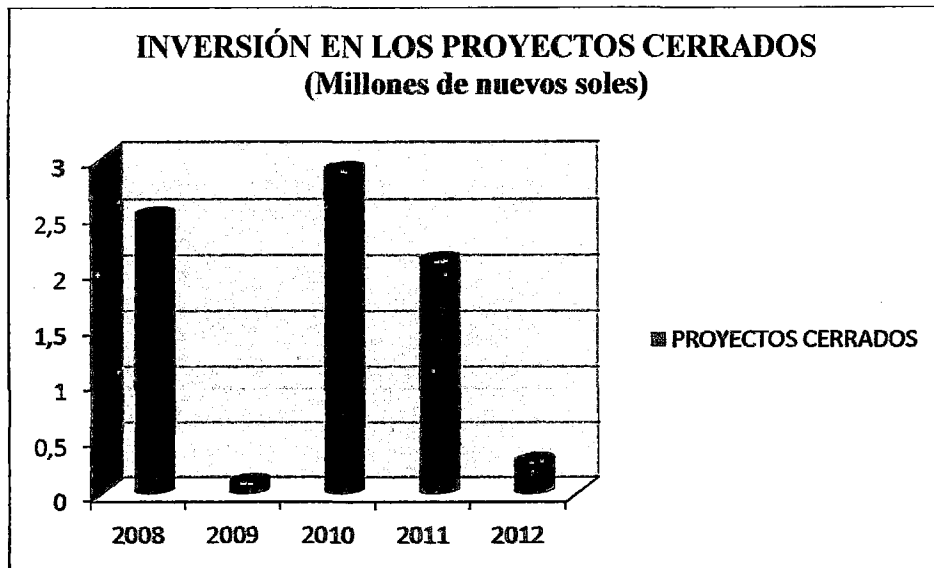
Por consiguiente, al existir el compromiso de una determinada entidad como beneficiaria o patrocinadora para que realice el mantenimiento, se asume que están garantizados los beneficios esperados.

**CUADRO N° 3.6B
INVERSIÓN EN LOS PROYECTOS CERRADOS**

AÑOS	INVERSIÓN EN LOS PROYECTOS CERRADOS
2008	2'552,263
2009	145,858
2010	2'919,133
2011	2'161,939
2012	362,533

FUENTE: Ministerio de Economía y Finanzas – SOSEM, Municipalidad de la Provincia de Huanta.

GRÁFICO N° 3.6B



FUENTE: Ministerio de Economía y Finanzas – SOSEM, Municipalidad de la Provincia de Huanta

De la tabla anterior se deduce, que la inversión en los proyectos cerrados con mayor incidencia se dio el año 2010, seguido del año 2008. Por otro lado, la menor inversión al cerrar un proyecto se manifiesta el año 2009. Lo cual significa que se tiene la mayor cantidad de proyectos sin cierre de ejecución física y financiera, por lo que está por confirmar si son sostenibles, que operen y brinden servicios a la comunidad ininterrumpidamente.

CUADRO N° 3.6.C

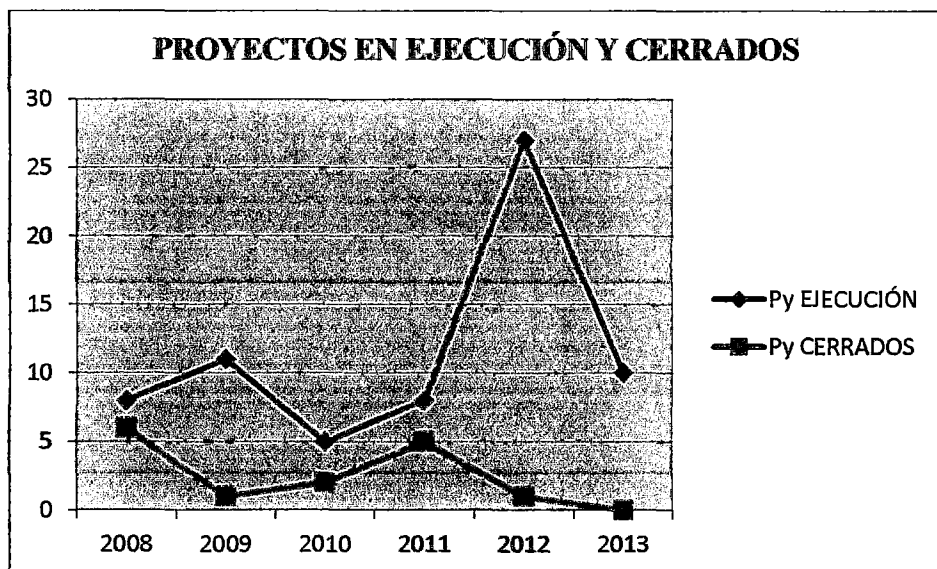
PROYECTOS EN EJECUCIÓN Y CERRADOS

AÑOS	Py.EJECUCIÓN	Py.CERRADOS
2008	8	6
2009	11	1

2010	5	2
2011	8	5
2012	27	1
2013	10	0

FUENTE: Ministerio de Economía y Finanzas – SOSEM, Municipalidad de la Provincia de Huanta

GRÁFICO N° 3.6C



FUENTE: Ministerio de Economía y Finanzas – SOSEM, Municipalidad de la Provincia de Huanta

El año 2008, al ejecutarse los proyectos, luego se liquidan y se cierran, quedando un mínimo de dos proyecto por liquidar, en el año siguiente – 2009, la mayor preocupación es por ejecución de proyectos abandonando el cierre de proyectos. Entre los años 2011 – 2013, la orientación de los que dirigen la Municipalidad Provincial de Huanta es la ejecución de proyectos – obras, abandonando paulatinamente el cierre de proyectos luego de su ejecución.

Por lo que se puede concluir, que el gobierno local de la Municipalidad Provincial de Huanta, se preocupa por los proyectos que estén en ejecución mas no así por la liquidación y cierre de proyecto, lo cual es sumamente peligroso, puesto que podrían quedar por muchos años los proyectos como si estuvieran ejecutándose, los cuales no estarían siendo atendidos como corresponde el mantenimiento, puesto que los usuario al no recibir la obra no estarían asumiendo su mantenimiento.

3.7. DISCUSIÓN DE LAS HIPÓTESIS

3.7.1. Hipótesis general

La inversión pública contribuye en la rentabilidad social a nivel de la Municipalidad Provincial de Huanta, en el periodo 2008-2013

Planteamiento:

Ho: La inversión pública no contribuye en la rentabilidad social a nivel de la
Municipalidad Provincial de Huanta, en el periodo 2008-2013

Ha: La inversión pública contribuye en la rentabilidad social a nivel de la
Municipalidad Provincial de Huanta, en el periodo 2008-2013

Desarrollo:

Prueba F

La información proviene de los cuadros Nros. 3.3 y 3.5

AÑOS	PIM	BENEFICIARIOS
2008	22 079,698	111,671
2009	23 501,505	28,601
2010	15 455,692	3,664
2011	18 950,382	83,417
2012	45 332,475	131,219
2013	73 718,981	20,874

Dependent Variable: BENEFICIARIOS

Method: LeastSquares

Date: 08/19/14 Time: 13:07

Sample: 2008 2013

Included observations: 6

Variable	Coefficient	Std. Error	t-Statistic	Prob.
PIM	-0.000129	0.001172	-0.109778	0.9179
C	67.50981	45.71957	1.476606	0.2138
R-squared	0.003004	Mean dependentvar	63.24100	
Adjusted R-squared	-0.246245	S.D. dependentvar	52.75956	
S.E. of regression	58.89832	Akaikeinfocriterion	11.25070	
Sum squared resid	13876.05	Schwarzcriterion	11.18129	
		Hannan-Quinn		
Log likelihood	-31.75211	Quinn criter.	10.97284	
F-statistic	0.012051	Durbin-Watson stat	2.016542	
Prob(F-statistic)	0.917873			

Del resultado que precede se deduce, que el F-statistic se encuentra en la región de aceptación (0.012), lo cual significa que se acepta la hipótesis nula (H_0); en consecuencia, la inversión pública no contribuye en la rentabilidad social a nivel de la Municipalidad Provincial de Huanta, en el periodo 2008-2013; esto quiere decir, que la inversión no está logrando alcanzar los resultados esperados, puesto que lo beneficiarios ven las obras por muchos años en estado de ejecución al no lograrse la liquidación y cierre, por lo que al depreciarse o sufrir una avería los residentes, en pocas ocasiones,

asumen el costo de mantenimiento porque no tienen la responsabilidad al no haber recibido la obra.

3.7.2. Hipótesis específicas

a) La fase de preinversión contribuye en la rentabilidad social

Planteamiento:

Ho: La fase de preinversión no contribuye en la rentabilidad social

Ha: La fase de preinversión contribuye en la rentabilidad social

Desarrollo:

Prueba F

La información proviene del cuadro Nº 3.4

AÑOS	ESTUDIO	EMPLEO
2008	23	69
2009	53	159
2010	16	48
2011	20	60
2012	119	357
2013	43	129

Dependent Variable: EMPLEO
 Method: Least Squares
 Date: 08/19/14 Time: 13:14
 Sample: 2008 2013
 Included observations: 6

Variable	Coefficient	Std. Error	t-Statistic	Prob.
ESTUDIO	3.000000	9.92E-16	3.03E+15	0.0000
C	-1.01E-13	5.73E-14	-1.767317	0.1519
R-squared	1.000000	Mean dependent var		137.0000
Adjusted R-squared	1.000000	S.D. dependent var		116.1223
S.E. of regression	8.58E-14	Sum squared resid		2.95E-26
F-statistic	9.15E+30	Durbin-Watson stat		2.107501
Prob(F-statistic)	0.000000			

Del procesamiento de la información se deduce, que el F-statistic se encuentra en la región de rechazo (9.15E+30). Lo cual significa que se rechaza la hipótesis nula (H₀); en consecuencia, se acepta la hipótesis alternativa (H_a), que dice: La fase de preinversión contribuye en la rentabilidad social a través de la generación de empleo al hacer los estudios en sus diferentes niveles, la misma que es explicado por el coeficiente de determinación ($r^2 = 1.0$).

b) La fase de inversión contribuye en la generación de oportunidades de trabajo temporal.

Planteamiento:

Ho: La fase de inversión no contribuye en la generación de oportunidades de trabajo temporal

Ha: La fase de inversión contribuye en la generación de oportunidades de trabajo temporal

Desarrollo:

Prueba F

AÑOS	S/FASE INV.	TRAB.TEMPORAL
2008	18 632,119	14,400
2009	21 189,957	176,640
2010	1 324,817	5,760
2011	15 253,794	69,498
2012	53 433,797	265,000
2013	5 643,965	76,200

FUENTE: Ministerio de Economía y Finanzas – SOSEM, Municipalidad de la Provincia de Huanta

Dependent Variable: TRAB_TEMPORAL
 Method: LeastSquares
 Date: 08/19/14 Time: 13:20
 Sample: 2008 2013
 Included observations: 6

Variable	Coefficient	Std. Error	t-Statistic	Prob.
S_FASE_INV_	0.004706	0.001398	3.365594	0.0282
C	10.67782	35.72875	0.298858	0.7799
R-squared	0.739026	Mean dependentvar		101.2497
Adjusted R-squared	0.673783	S.D. dependentvar		100.7915
S.E. of regression	57.56750	Akaikeinfocriterion		11.20499
Sum squaredresid	13256.07	Schwarzcriterion		11.13558
Log likelihood	-31.61498	Hannan-Quinncrier.		10.92713

F-statistic	11.32722	Durbin-Watson stat	2.271252
Prob(F-statistic)	0.028158		

Visto los resultados del procesamiento de la información que precede, estamos en condiciones de afirmar, que el F-statistic se encuentra en la región de rechazo (11.33), lo cual significa que se rechaza la hipótesis nula (H_0). En consecuencia, se acepta la hipótesis alternativa (H_a), que manifiesta: La fase de inversión contribuye en la generación de oportunidades de trabajo temporal, sea esta calificada y no calificada, la misma que es explicada por el coeficiente de determinación en un 74%, quiere decir que un 26% está explicada entre otras variables por el monto del pago y la distancia de la residencia a la obra.

c) La posinversión garantiza los beneficios esperados.

Planteamiento:

Ho: La posinversión no garantiza los beneficios esperados

Ha: La posinversión garantiza los beneficios esperados

Desarrollo:

Prueba F

AÑOS	GASTO DE OPERACIÓN Y MANTENIMIENTO	BENEFICIARIOS
2008	40,078	3,153
2009	3,157	606
2010	22,422	1,510
2011	100,662	53,112

Dependent Variable: BENEFICIARIOS
 Method: LeastSquares
 Date: 09/24/14 Time: 09:38
 Sample: 2008 2012
 Included observations: 5

Variable	Coefficient	Std. Error	t-Statistic	Prob.
GASTO_DE_OPERACION_Y_MA				
N	0.543235	0.110724	4.906189	0.0162
C	-6782.673	5484.442	-1.236712	0.3042
R-squared	0.869179	Mean dependent var	11714.60	
Adjusted R-squared	0.852239	S.D. dependent var	23169.76	
S.E. of regression	8906.392	Akaikeinfocriterion	21.31610	
Sum squared resid	2.38E+08	Schwarzcriterion	21.15988	
Log likelihood	-51.29025	Hannan-Quinn criter.	20.89681	
F-statistic	24.07069	Durbin-Watson stat	2.021038	
Prob(F-statistic)	0.016211			

2012	3,932	192
------	-------	-----

FUENTE: Ministerio de Economía y Finanzas – SOSEM, Municipalidad de la Provincia de Huanta.

Teniendo en cuenta los proyectos liquidados y cerrados para la fase de posinversión, se tiene el costo de operación y mantenimiento, así como los beneficiarios. En base a esta información el F-statistic se encuentra en la región de rechazo (24.07). Lo cual significa que se rechaza la hipótesis nula (H_0); en consecuencia, se acepta la hipótesis alternativa (H_a), que dice: La posinversión garantiza los beneficios esperados, la cual es explicado por el coeficiente de determinación $R^2 = 0.89$, que explica, que el costo de operación y mantenimiento responde a las expectativas de los beneficiarios.

Del análisis descriptivo y explicativo se deduce, que la inversión pública genera rentabilidad social con efectividad en la fase de preinversión e inversión. Asimismo en la fase de posinversión responde a las expectativas de los beneficiarios.

CAPÍTULO IV

CONCLUSIONES Y RECOMENDACIONES

4.1. CONCLUSIONES

4.1.1. Conclusión General

A mayor presupuesto menor porcentaje de ejecución y viceversa. De 2011 al 2013, el presupuesto institucional modificado y la ejecución a nivel de girado en valores absolutos se incrementan; sin embargo, la tendencia es a generar cada vez una brecha más amplia entre éstas dos variables, debido a que en valores relativos la ejecución disminuye de 54.1% a 38.7%, esto explica que el presupuesto asignado no está muy bien programado; por consiguiente, se posterga la rentabilidad social y muestra disconformidad en los beneficiarios. Quiere decir, que la inversión no está logrando alcanzar los resultados esperados, puesto que lo beneficiarios ven las obras por muchos años en estado de ejecución al no lograrse la liquidación y cierre de acuerdo a los programado, por lo que al depreciarse o sufrir una avería los residentes en pocas ocasiones asumen el costo de mantenimiento porque no tienen la responsabilidad al no haber recepcionado la obra.

4.1.2. Conclusiones Específicas

a) Para realizar el perfil, así como para la evaluación del perfil, se requiere el trabajo en equipo, que consiste en ejecutar una tarea específica, por medio de un grupo de personas; por consiguiente, la fase de preinversión contribuye en la rentabilidad social a

través de la generación de empleo al realizar los estudios en sus diferentes niveles, el mismo que es explicado por el coeficiente de determinación.

b) De acuerdo con la prueba F, se concluye que la fase de inversión contribuye en la generación de oportunidades de trabajo temporal, sea esta calificada y no calificada, la misma que es explicada por el coeficiente de determinación en un 74%. A través de los años de estudio (2008 – 2013), el 2012 se ejecutó mayor cantidad de proyectos; por consiguiente, es el año donde se tiene mayor cantidad de beneficiarios. En el otro extremo, se tiene el año 2010, que se ejecutaron menor cantidad de proyectos y se tiene menores beneficiarios.

c) Para el año 2008, de los proyectos ejecutados, dos quedaron por liquidar y cerrar, al año siguiente – 2009. La mayor preocupación es por ejecución de proyectos abandonando el cierre de proyectos. Asimismo, entre los años 2011 – 2013, la orientación es la ejecución de proyectos – obras, abandonando paulatinamente el cierre de proyectos. Sin embargo, al analizar solo los proyectos cerrados durante el periodo de estudio, la operación y mantenimiento, garantiza los beneficios esperados en un 89%.

4.2. RECOMENDACIONES

a) El Sistema Nacional de Inversión Pública debe considerar, como parte de la rentabilidad social, los beneficios que se genera en la fase de preinversión, concerniente a la generación de empleo.

b) Considerando que muy pocos proyectos están liquidados, se debe programar su liquidación y cierre, a fin de que sean registrados como patrimonio de la institución en su estado de concluido (edificio y otros), y no así como viene ocurriendo en la fase de la ejecución.

c) Si bien la inversión pública contribuye significativamente en la generación de oportunidades de trabajo temporal, se debe hacer un estudio para identificar, que otras variables influyen en la generación de oportunidades de trabajo.

BIBLIOGRAFÍA

- 1) Anderson, David R., Sweeney, Dennis J. y Williams, Thomas A. Estadística para Administración y Economía. México: Cengage Learning Editores S.A.; 2008
- 2) TELLO, Mario. Aspectos Teóricos del Capital Social y Elementos para su Uso. Consorcio de Investigaciones Económicas (CIES). Lima, Perú: CIES; 2006.
- 3) CEPAL. División de Desarrollo Social. Sistema Integrado de Formulación, Evaluación y Monitoreo de Programas y Proyectos Sociales. Chile: CEPAL; 2004.
- 4) CEPAL: La Inversión en América Latina. Una Oportunidad para el Desarrollo. Chile: CEPAL; 2005.
- 5) CEPAL: Revista N° 110. Chile: CEPAL; 2013.
- 6) OIT. Acerca de la OIT: Misión y Objetivos.
- 7) PERU – MEF. II Encuentro de Sistemas Nacionales de Inversión Pública en América Latina y el Caribe. SNIP: experiencias compartidas. Lima, Perú: MEF; 2009.
- 8) PERÚ. Programa de Formación en Formulación de Proyectos e Inversión Pública. Construyendo una Cultura de Proyectos. Modulo I: Actualizando el Plan de

Desarrollo Concertado e Identificando el Problema- Material para el participante.

Lima, Perú: PRODES; 2007

9) PERU: INEI. Anuario Estadístico. Perú: INEI; 2008.

10) PERÚ-MEF. Pautas Generales para la Evaluación Ex post de los Proyectos de Inversión Pública. Agencia de Cooperación Internacional de Japón. Primera edición, Lima, Perú: MEF; 2012.

11) PERU. Guía de Orientación N° 1. Normas del Sistema Nacional de Inversión Pública. Segunda edición. Lima, Perú: Diskopy SAC; 2008.

12) Plan de Desarrollo Concertado de la Provincia de Huanta al año 2021. Huanta, Perú: Municipalidad de Huanta; 2010.

13) ARGENTINA: Dirección Nacional de Inversión Pública.

<http://www.mecon.gov.ar/peconomica/basehome/inversionpub.html>

14) <http://www.misrspuestas.com/que-es-el-trabajo-en-equipo.html>

15) http://www.mef.gob.pe/inex.php?option=com_content&view=article&id=3128&Itemid=101139

ANEXO

ANEXO N° 01: MATRIZ DE CONSISTENCIA

TEMA: INVERSIÓN PÚBLICA Y RENTABILIDAD SOCIAL A NIVEL DE LA MUNICIPALIDAD PROVINCIAL DE HUANTA, PERIODO 2008-2013

PROBLEMAS	OBJETIVOS	HIPÓTESIS	VARIABLES E INDICADORES	METODOLOGÍA
<p>1. PROBLEMA GENERAL</p> <p>¿De qué manera la inversión pública contribuye en la rentabilidad social a nivel de la Municipalidad Provincial de Huanta, en el periodo 2008-2013?</p> <p>2. PROBLEMAS ESPECÍFICOS</p> <p>a) ¿Cómo contribuye la fase de preinversión en la rentabilidad social?</p> <p>b) ¿De qué medida la fase de inversión contribuye en la generación de oportunidades de trabajo temporal?</p> <p>c) ¿Cómo la fase de posinversión garantiza los beneficios esperados?</p>	<p>1. OBJETIVO GENERAL</p> <p>Evaluar la inversión pública mediante el análisis documental y observación, con la finalidad de conocer su contribución en la rentabilidad social a nivel de la Municipalidad Provincial de Huanta, en el periodo 2008-2013.</p> <p>2. OBJETIVOS ESPECÍFICOS</p> <p>a) Analizar cómo contribuye la fase de preinversión en la rentabilidad social</p> <p>b) Determinar en qué medida la fase de inversión contribuye en la generación de oportunidades de trabajo temporal.</p> <p>c) Determinar cómo la fase de posinversión garantiza los beneficios esperados</p>	<p>1. HIPÓTESIS GENERAL</p> <p>La inversión pública contribuye en la rentabilidad social a nivel de la Municipalidad Provincial de Huanta, en el periodo 2008-2013</p> <p>2. HIPÓTESIS ESPECÍFICOS</p> <p>a) La fase de preinversión contribuye en la rentabilidad social</p> <p>b) La fase de inversión contribuye en la generación de oportunidades de trabajo temporal.</p> <p>c) La mejor posinversión garantiza los beneficios esperados.</p>	<p>1. VARIABLE INDEPENDIENTE</p> <p>X. Inversión pública</p> <p>Indicadores:</p> <p>X1. Preinversión</p> <p>X2. Inversión</p> <p>X3. Posinversión</p> <p>VARIABLE DEPENDIENTE</p> <p>Y. Rentabilidad social</p> <p>Indicadores:</p> <p>Y1. Oportunidades de trabajo temporal</p> <p>Y2. Beneficios esperados</p>	<p>1. TIPO DE INVESTIGACIÓN</p> <p>“Aplicada”</p> <p>2. NIVEL DE INVESTIGACIÓN</p> <p>Descriptivo, correlacional y explicativo</p> <p>3. MÉTODO</p> <p>Descriptivo, Inductivo, deductivo y comparativo.</p> <p>4. TÉCNICAS E INSTRUMENTOS</p> <p>Técnicas: Análisis documental y observación</p>

ANEXO N° 02: ANÁLISIS DOCUMENTAL

2.1. PIA y PIM. De los cuales lo destinado para PIP, ejecución a fin de año en términos absolutos y porcentuales.

TOTAL 2008	13,466,984,298	25,223,168,281	13,328,840,820	13,231,975,335	13,135,853,788	52.5
Nivel de Gobierno M: GOBIERNOS LOCALES	5,353,348,527	12,899,988,443	7,122,302,887	7,095,743,871	7,063,499,799	55.0
Departamento 05: AYACUCHO	120,990,352	279,080,176	193,043,555	192,857,552	191,543,605	69.1
Provincia 0504: HUANTA	19,342,202	52,574,489	35,133,112	35,131,892	35,081,451	66.8
Municipalidad 050401-300464: MUNICIPALIDAD PROVINCIAL DE HUANTA	8,684,784	22,979,698	16,543,178	16,543,178	16,527,856	72.0
Actividad/Proyecto	PIA	PIM	Ejecución			Avance %
			Compromiso	Devengado	Girado	
2000028: APOYO A LA COMUNICACIÓN COMUNAL	36,771	111,962	107,459	107,459	107,459	96.0
2000032: APOYO A LA PRODUCCIÓN AGROPECUARIA	300	700	370,818	370,818	370,209	53.0
2000229: ELECTRIFICACIÓN RURAL	128,598	0	0	0	0	0.0
2000593: CONSTRUCCIÓN DE SISTEMAS DE ALCANTARILLADO	0	659,133	543,923	543,923	543,923	82.5
2000634: FORTALECIMIENTO INSTITUCIONAL	150	0	0	0	0	0.0
2000662: ARBORIZACIÓN	48	10,55	10,55	10,55	10,55	100.0
2001445: CONSTRUCCIÓN DE PISTAS Y VEREDAS	200	5,216,724	3,110,497	3,110,497	3,105,803	59.6
2001621: ESTUDIOS DE PRE-INVERSIÓN	120	28,598	28,598	28,598	28,598	100.0
2003071: AMPLIACIÓN DE SISTEMA DE ABASTECIMIENTO DE AGUA POTABLE	0	114,301	45,007	45,007	45,007	39.4
2004523: CONSTRUCCIÓN DE ALAMEDAS	320	0	0	0	0	0.0
2004528: CONSTRUCCIÓN DE ALBERGUES	0	170,979	149,884	149,884	149,884	87.7

2004906: CONSTRUCCIÓN DE CANALES DE REGADIO	420	1,070,220	974,168	974,168	973,991	91.0
2005171: CONSTRUCCIÓN DE CENTRO CIVICO	0	43,433	43,251	43,251	43,251	99.6
2005217: CONSTRUCCIÓN DE CENTROS DE SALUD	250	0	0	0	0	0.0
2005230: CONSTRUCCIÓN DE CENTROS EDUCATIVOS	1,504,000	2,023,523	1,906,868	1,906,868	1,905,831	94.2
2005497: CONSTRUCCIÓN DE COMPLEJOS DEPORTIVOS	0	161,207	159,524	159,524	159,524	99.0
2005564: CONSTRUCCIÓN DE DEFENSAS RIBEREÑAS	0	237,406	123,322	123,322	123,322	51.9
2005660: CONSTRUCCIÓN Y EQUIPAMIENTO DE PUESTOS DE SALUD	0	28,71	28,708	28,708	28,708	100.0
2005722: CONSTRUCCIÓN DE ESTADIOS	0	567,78	534,413	534,413	533,772	94.1
2005898: CONSTRUCCIÓN DE SISTEMA DE RIEGO	180	806,225	545,209	545,209	545,209	67.6
2005978: CONSTRUCCIÓN DE TROCHAS CARROZABLES	1,157,450	724,32	717,55	717,55	717,55	99.1
2006048: CONSTRUCCIÓN DE LOCALES COMUNALES	50	437,23	376,866	376,866	376,866	86.2
2006291: CONSTRUCCIÓN DE COMEDORES	0	33,7	24,556	24,556	24,556	72.9
2006326: CONSTRUCCIÓN DE LOSAS DEPORTIVAS	0	767,681	766,304	766,304	765,544	99.8
2006616: CONSTRUCCIÓN DE MERCADO MUNICIPAL	523,6	112,881	79,281	79,281	79,281	70.2
2006682: CONSTRUCCIÓN DE MINI REPRESAS	160	0	0	0	0	0.0
2006994: CONSTRUCCIÓN DE PISCIGRANJAS	0	100	44,569	44,569	44,448	44.6
2007228: CONSTRUCCIÓN DE POSTAS MEDICAS	100	3,2	3,2	3,2	3,2	100.0
2007304: CONSTRUCCIÓN DE PUENTES	0	229,835	229,83	229,83	229,61	100.0
2007558: CONSTRUCCIÓN DE RELLENO SANITARIO	248	61,6	61,6	61,6	61,6	100.0
2007581: CONSTRUCCIÓN DE REPRESAS	120,571	2,103	2,077	2,077	2,077	98.8

2007748: CONSTRUCCIÓN DE SISTEMA DE ABASTECIMIENTO DE AGUA POTABLE	416,6	591,055	470,558	470,558	470,046	79.6
2008147: CONSTRUCCIÓN DE VIVEROS MUNICIPALES	0	120,535	120,534	120,534	120,534	100.0
2008302: CONSTRUCCIÓN DE VÍAS URBANAS	0	1,273,681	1,262,613	1,262,613	1,260,568	99.1
2009064: DESARROLLO DE CAPACIDADES	209,594	194	0	0	0	0.0
2009539: ENCAUZAMIENTO DE RÍOS	200	250	250	250	250	100.0
2009677: EQUIPAMIENTO DE LOCALES MUNICIPALES	0	1,134,123	1,069,304	1,069,304	1,069,304	94.3
2011309: MEJORAMIENTO DE CANALES DE REGADÍO	200	0	0	0	0	0.0
2011640: MEJORAMIENTO DE LOSAS DEPORTIVAS	0	49,903	49,593	49,593	49,564	99.4
2011721: MEJORAMIENTO DE SISTEMA DE ABASTECIMIENTO DE AGUA POTABLE Y DESAGÜE	0	720,913	369,399	369,399	369,399	51.2
2012307: PAVIMENTACIÓN DE CALLES	680	1,720,096	1,270,330	1,270,330	1,268,180	73.9
2013145: REHABILITACIÓN DE CENTROS EDUCATIVOS	150	112,341	106,348	106,348	106,348	94.7
2013188: REHABILITACIÓN DE CAMINOS VECINALES Y RURALES	0	1,865,323	0	0	0	0.0
2013237: REHABILITACIÓN DE PISTAS Y VEREDAS	303,6	169,081	169,076	169,076	169,076	100.0
2013313: REHABILITACIÓN DE VIVEROS MUNICIPALES	48	67,947	63,425	63,425	63,425	93.3
2013343: REHABILITACIÓN DE MERCADO MUNICIPAL	0	180,411	178,158	178,158	175,986	98.8
2014534: AMPLIACIÓN DE SISTEMA DE ABASTECIMIENTO DE AGUA POTABLE Y DESAGÜE	0	39,029	39,026	39,026	39,026	100.0
2014538: AMPLIACIÓN DE TERMINAL TERRESTRE	0	26,638	26,431	26,431	26,431	99.2
2014540: CONSTRUCCIÓN DE CASAS Y CENTROS DE CULTURA	0	207,883	87,576	87,576	87,48	42.1
2014544: CONSTRUCCIÓN DE MICRO SISTEMA DE RIEGO	100	0	0	0	0	0.0

2014566: EQUIPAMIENTO DE LOCALES COMUNALES	60	0	0	0	0	0	0.0
2014571: EQUIPAMIENTO DE PUESTOS DE SALUD	100	0	0	0	0	0	0.0
2014617: REHABILITACIÓN DE CASAS Y CENTROS DE CULTURA	0	16,381	13,775	13,775	13,775	13,775	84.1
2014647: REHABILITACIÓN DE SISTEMA DE ABASTECIMIENTO DE AGUA POTABLE	0	93,565	91,699	91,699	91,699	91,699	98.0
2014655: CONSTRUCCIÓN DE ASILOS	200	167,048	167,048	167,048	167,048	167,048	100.0

Año de Ejecución: 2013

Incluye: Solo Proyectos

TOTAL	24,162,154,124	41,353,205,739	31,385,032,644	30,594,528,402	30,368,656,211	30,296,159,936	30,213,208,547	73.3
Nivel de Gobierno M: GOBIERNOS LOCALES	8,213,056,810	20,907,008,081	14,916,897,012	14,191,114,368	13,965,242,177	13,905,457,943	13,857,189,756	66.5
Gob.Loc./Mancom. M: MUNICIPALIDADES	8,213,056,810	20,896,338,825	14,908,134,652	14,182,651,069	13,956,395,024	13,896,612,040	13,848,343,853	66.5
Departamento 05: AYACUCHO	209,103,164	896,969,386	604,896,954	569,413,092	564,796,973	562,508,177	561,178,793	62.7
Provincia 0504: HUANTA	25,966,669	200,161,828	125,979,983	125,819,396	124,836,995	124,299,633	124,193,029	62.1
Municipalidad 050401-300464: MUNICIPALIDAD PROVINCIAL DE HUANTA	14,525,868	73,718,981	28,525,012	28,518,152	28,518,152	28,518,152	28,516,612	38.7

Producto / Proyecto	PIA	PIM	Certificación	Compromiso Anual	Ejecución			Avance %
					Atención de Compromiso Mensual	Devengado	Girado	
2000032: APOYO A LA PRODUCCIÓN AGROPECUARIA	1,000,000	83,07	3,385	3,385	3,385	3,385	3,385	4.1
2000229: ELECTRIFICACIÓN RURAL	499,993	4,924	0	0	0	0	0	0.0
2000291: INFRAESTRUCTURA TURÍSTICA	300	0	0	0	0	0	0	0.0
2000634: FORTALECIMIENTO INSTITUCIONAL	403,19	0	0	0	0	0	0	0.0
2001621: ESTUDIOS DE PREINVERSION	0	2,309,168	1,484,421	1,484,421	1,484,421	1,484,421	1,484,421	64.3

2001722: MANTENIMIENTO DE CAMINOS RURALES	400	0	0	0	0	0	0	0.0
2002753: EQUIPAMIENTO DE ALBERGUES	100	0	0	0	0	0	0	0.0
2005939: CONSTRUCCIÓN Y EQUIPAMIENTO DE CASA DE LA JUVENTUD	200	200	0	0	0	0	0	0.0
2005941: CONSTRUCCIÓN DE CASA DE LA MUJER Y EL NIÑO	10	10	0	0	0	0	0	0.0
2006048: CONSTRUCCIÓN DE LOCALES COMUNALES	713,451	507,531	0	0	0	0	0	0.0
2006205: CONSTRUCCIÓN DE SERVICIOS HIGIENICOS PÚBLICOS	200	0	0	0	0	0	0	0.0
2008365: CONSTRUCCIÓN Y EQUIPAMIENTO DE LOCALES COMUNALES	3,190,085	22,052	0	0	0	0	0	0.0
2008402: CONSTRUCCIÓN Y EQUIPAMIENTO DE ALBERGUES	30	30	0	0	0	0	0	0.0
2009599: EQUIPAMIENTO DE CASAS Y CENTROS DE CULTURA	10	10	0	0	0	0	0	0.0
2011507: MEJORAMIENTO DE CENTROS DE SALUD	30	10	0	0	0	0	0	0.0
2014510: AMPLIACIÓN DE CASAS Y CENTROS DE CULTURA	30	30	0	0	0	0	0	0.0
2014548: CONSTRUCCIÓN Y EQUIPAMIENTO DE CASAS Y CENTROS DE CULTURA	30	30	0	0	0	0	0	0.0
2019364: RECONSTRUCCIÓN DE SISTEMA DE ABASTECIMIENTO DE AGUA POTABLE	200	13,577	0	0	0	0	0	0.0
2045164: MEJORAMIENTO Y AMPLIACIÓN DEL SISTEMA DE AGUA POTABLE Y DEL SISTEMA DE ALCANTARILLADO DE LA CIUDAD DE HUANTA	0	19,820,372	167,93	167,93	167,93	167,93	167,93	0.8
2070486: RECONSTRUCCIÓN, MEJORAMIENTO Y EQUIPAMIENTO DE INFRAESTRUCTURA EDUCATIVA EN LA. I.E. Nº 38263 / MX - P NUESTRA SEÑORA DEL ROSARIO, PROVINCIA DE HUANTA - AYACUCHO	0	67,904	67,904	67,904	67,904	67,904	67,904	100.0
2074725: CONSTRUCCION DE LA RED DE DESAGUE EN EL CENTRO POBLADO DE HUANCAYOCC, PROVINCIA DE HUANTA - AYACUCHO	0	72,003	72,003	72,003	72,003	72,003	72,003	100.0

2081186: CONSTRUCCIÓN DEL PUESTO DE SALUD, SS.HH., TANQUE SÉPTICO Y POZO SÉPTICO EN EL CENTRO POBLADO DE IQUICHA DISTRITO DE HUANTA, PROVINCIA DE HUANTA - AYACUCHO	0	8,493	8,493	8,493	8,493	8,493	8,493	100.0
2083090: MEJORAMIENTO, AMPLIACIÓN DEL SISTEMA DE AGUA POTABLE E INSTALACIÓN DE LETRINAS EN LA COMUNIDAD DE HUAYNACANCHA DEL DISTRITO DE HUANTA, PROVINCIA DE HUANTA - AYACUCHO	0	2,943	2,943	2,943	2,943	2,943	2,943	100.0
2084661: MEJORAMIENTO Y AMPLIACIÓN DEL SISTEMA DE AGUA POTABLE, INSTALACIÓN DEL SISTEMA ALCANTARILLADO Y TRATAMIENTO DE AGUAS RESIDUALES DEL CENTRO POBLADO DE QUINRAPA, DISTRITO DE HUANTA, PROVINCIA DE HUANTA - AYACUCHO	0	1,236,765	39,608	39,608	39,608	39,608	39,608	3.2
2084925: MEJORAMIENTO, AMPLIACIÓN DE AGUA POTABLE E INSTALACIÓN DEL SISTEMA DE ALCANTARILLADO EN EL BARRIO ICHPICO DISTRITO DE HUANTA, PROVINCIA DE HUANTA - AYACUCHO	0	40,799	40,799	40,799	40,799	40,799	40,799	100.0
2085672: CONSTRUCCIÓN DEL SISTEMA DE IRRIGACIÓN CARNICERIA PAMPA - SECTOR ANTA, EN EL DISTRITO DE HUAMANGUILLA, PROVINCIA DE HUANTA, DEPARTAMENTO DE AYACUCHO	600	0	0	0	0	0	0	0.0
2089986: AMPLIACIÓN DE INFRAESTRUCTURA Y EQUIPAMIENTO DEL PUESTO DE SALUD DE CARHUAHURAN - HUANTA	0	22,025	22,025	22,025	22,025	22,025	22,025	100.0
2089987: CONSTRUCCIÓN DE INFRAESTRUCTURA Y EQUIPAMIENTO DEL PUESTO DE SALUD DE PAMPALCA - HUANTA	0	27,787	27,787	27,787	27,787	27,787	27,787	100.0
2095998: AMPLIACIÓN Y MEJORAMIENTO DEL SISTEMA DE SANEAMIENTO BÁSICO DE LAS ASOCIACIONES Y BARRIOS DEL JAAS PORVENIR, DISTRITO DE HUANTA, PROVINCIA DE HUANTA - AYACUCHO	0	1,426,747	469,199	469,199	469,199	469,199	469,199	32.9

2102557: MEJORAMIENTO DE LA CAPACIDAD OPERATIVA DE LA I.E. Nº 38338 - CPED HUAYLLAY, DISTRITO DE LURICOCHA, PROVINCIA DE HUANTA - AYACUCHO	0	327,88	296,479	296,479	296,479	296,479	296,479	90.4
2115387: REHABILITACIÓN DE CAMINOS VECINALES EN EL VALLE DEL DISTRITO DE HUANTA, PROVINCIA DE HUANTA - AYACUCHO	0	11,274	0	0	0	0	0	0.0
2118964: CONSTRUCCIÓN DE AULAS Y EQUIPAMIENTO DE LA I.E. Nº 38890/MX-U DE MASHUACANCHA, CAPITAL RODEO PATAHUASI, DISTRITO DE SANTILLANA, PROVINCIA DE HUANTA - AYACUCHO	0	199,896	199,882	199,882	199,882	199,882	199,882	100.0
2119871: CONSTRUCCIÓN DE LA TROCHA CARROZABLE MOSOQLLAQTA - LAMBRAS DE 8.26 KMS. A NIVEL DE AFIRMADO - LAMBRAS, DISTRITO DE AYAHUANCO - HUANTA - AYACUCHO	0	1,332,695	1,287,801	1,287,801	1,287,801	1,287,801	1,287,801	96.6
2136087: AMPLIACIÓN Y MEJORAMIENTO DEL SISTEMA DE AGUA POTABLE EN LAS LOCALIDADES DE HUAMANCCACCA BAJA Y HUALLHUAYOCC BAJA DEL DISTRITO DE HUANTA, PROVINCIA DE HUANTA - AYACUCHO	0	2,727	1,631	1,631	1,631	1,631	1,631	59.8
2139843: FORTALECIMIENTO DE CAPACIDADES PARA LA REDUCCIÓN DE LA DESNUTRICIÓN INFANTIL EN LAS COMUNIDADES DE ÑAHUINPUQUIO, HUANCAYOCC, PULTUNCHARA, CARHUAHURAN, UCHURACCAY, CULLUCHACA, HUAYNACANCHA, HUAYCHAO, MAYNAY Y QUINRAPA DEL DISTRITO DE HUANTA, PROVINCIA	0	22,811	22,81	22,81	22,81	22,81	22,81	100.0
2143419: REHABILITACIÓN, MEJORAMIENTO DEL CAMINO VECINAL DE YANASRACCAY - CUNYA DEL DISTRITO DE HUANTA, PROVINCIA DE HUANTA - AYACUCHO	0	4,386,595	3,259,832	3,259,832	3,259,832	3,259,832	3,259,832	74.3
2143490: REHABILITACIÓN Y MEJORAMIENTO DEL CAMINO VECINAL ANTARUMI - MACACHACRA - MOTOYCCOCHA - PUMAHUASI - QUISPICANCHA,	600	180	10	10	10	10	10	0.0

DISTRITO DE IGUAÍN - HUANTA - AYACUCHO								
2145909: AMPLIACIÓN Y MEJORAMIENTO DE LA PRESTACION DE SERVICIO DEL PUESTO SALUD DE CCACCAS, DISTRITO DE HUANTA, PROVINCIA DE HUANTA - AYACUCHO	0	925	924	924	924	924	924	99.9
2148884: CREACIÓN DE PISTAS, VEREDAS Y ÁREAS VERDES EN EL PSJ. MONTONEROS Y JR. CESAR URBANO 1RA CUADRA EN EL DISTRITO DE HUANTA, PROVINCIA DE HUANTA - AYACUCHO	0	14,856	1,966	1,966	1,966	1,966	1,966	13.2
2148885: CREACIÓN DE PISTAS, VEREDAS Y ÁREAS VERDES EN EL PSJ. GARCILAZO DE LA VEGA Y PSJ. CAHUIDE EN EL DISTRITO DE HUANTA, PROVINCIA DE HUANTA - AYACUCHO	0	5,568	2,461	2,461	2,461	2,461	2,461	44.2
2153456: AMPLIACIÓN Y MEJORAMIENTO DEL CANAL DE RIEGO EN LA COMUNIDAD DE PALMAYOCC, DISTRITO DE HUANTA, PROVINCIA DE HUANTA - AYACUCHO	0	2	2	2	2	2	2	100.0
2154277: AMPLIACIÓN DEL SISTEMA DE ALCANTARILLADO DE CALLES PERIFERICAS DE LA ZONA NORTE Y ZONA SUR DE LA CIUDAD DE HUANTA, PROVINCIA DE HUANTA - AYACUCHO	0	264,958	259,56	259,56	259,56	259,56	259,56	98.0
2159404: MEJORAMIENTO DE LA COBERTURA DEL SERVICIO DE SEGURIDAD CIUDADANA EN LA CIUDAD DE HUANTA, PROVINCIA DE HUANTA - AYACUCHO	500	500	125,285	125,285	125,285	125,285	125,285	25.1
2160747: REHABILITACIÓN DEL PAVIMENTO Y CONSTRUCCIÓN DE CERCO PERIMÉTRICO EN EL TERMINAL TERRESTRE DEL DISTRITO DE HUANTA, PROVINCIA DE HUANTA - AYACUCHO	0	15,203	15,203	15,203	15,203	15,203	15,203	100.0
2162756: MEJORAMIENTO DE LOS SERVICIOS DE CRECIMIENTO Y DESARROLLO EN LOS PUESTOS DE SALUD DE MAYNAY, HUANCAYOCC Y NUEVA JERUSALÉN, DISTRITO DE HUANTA, PROVINCIA DE HUANTA - AYACUCHO	0	460,546	441,046	441,046	441,046	441,046	441,046	95.8

2167262: INSTALACIÓN DEL SISTEMA DE TRATAMIENTO DE AGUAS RESIDUALES EN LA COMUNIDAD DE MAYNAY, DISTRITO DE HUANTA, PROVINCIA DE HUANTA - AYACUCHO	0	208,674	198,016	198,016	198,016	198,016	198,016	94.9
2175369: MEJORAMIENTO DE LAS VEREDAS EN EL JR. PUNO CUADRA (1 AL 5) Y JR.URBANO (1 AL 2), DISTRITO DE HUANTA, PROVINCIA DE HUANTA - AYACUCHO	0	157,741	0	0	0	0	0	0.0
2175370: MEJORAMIENTO DE LAS VEREDAS EN LA AUTOPISTA CARLOS CH HIRAOKA TRAMO CRUCE AV. SAN JUAN MIRAFLORES Y SECCLLAS DE LA CIUDAD DE HUANTA DISTRITO DE HUANTA, PROVINCIA DE HUANTA - AYACUCHO	0	249,501	162,358	162,358	162,358	162,358	162,358	65.1
2175371: MEJORAMIENTO DE LAS VEREDAS EN LA AV. CENTENARIO CUADRA 1 AL 4 Y JR. ESPINAR CUADRA 4 AL 7, DISTRITO DE HUANTA, PROVINCIA DE HUANTA - AYACUCHO	0	164,635	137,265	137,265	137,265	137,265	137,265	83.4
2175959: MEJORAMIENTO DEL SERVICIO DE ALCANTARILLADO EN EL CONDOMINIO LA ALAMEDA BAJA CIUDAD DE HUANTA, PROVINCIA DE HUANTA - AYACUCHO	0	252,264	236,259	236,259	236,259	236,259	236,259	93.7
2175961: MEJORAMIENTO DEL SERVICIO DE ATENCIÓN Y DESARROLLO DE CAPACIDADES LABORALES DE LAS PERSONAS CON DISCAPACIDAD EN LA CIUDAD DE HUANTA, DISTRITO DE HUANTA, PROVINCIA DE HUANTA - AYACUCHO	0	117,057	113,026	113,026	113,026	113,026	113,026	96.6
2181860: MEJORAMIENTO DE PISTAS Y VEREDAS EN LAS CALLES M. UNTIVEROS CDRA 1, FEDERICO R. PRADA CDRA 1, PABLO GONZALES CDRA 1, MANUEL J. URBINA CDRA 1 Y 2, TUPAC AMARU CDRA 1, HUGO BUSTÍOS CDRA 1 Y 2, ARICA CDRA 5, 6 Y 7, LUIS CAVERO CDRA 1, R. ALVARADO CDRA 2	0	689,1	330,15	330,15	330,15	330,15	330,15	47.9
2183467: MEJORAMIENTO DE LA PLAZOLETA PRINCIPAL Y CALLE DE ACCESO, DEL FRONTIS DEL SANTUARIO SEÑOR DE MAYNAY DEL CENTRO	0	400	325,325	325,325	325,325	325,325	325,325	81.3

POBLADO DE MAYNAY, HUANTA, PROVINCIA DE HUANTA - AYACUCHO								
2184364: MEJORAMIENTO DEL SERVICIO DE TURISMO EN LA COMUNIDAD DE MAYNAY, DISTRITO DE HUANTA, PROVINCIA DE HUANTA - AYACUCHO	0	299,942	286,228	286,228	286,228	286,228	286,228	95.4
2203694: MEJORAMIENTO Y AMPLIACIÓN DE LA CAPACIDAD OPERATIVA DEL SERVICIO DE LIMPIEZA PÚBLICA EN LA LOCALIDAD DE HUANTA, DISTRITO DE HUANTA, PROVINCIA DE HUANTA - AYACUCHO	0	801,177	801,169	801,169	801,169	801,169	801,169	100.0
2204161: AMPLIACIÓN Y MEJORAMIENTO DE INFRAESTRUCTURA EDUCATIVA I.E.P. N 38681/MX-P. JOSE MARÍA ARGUEDAS HUANTA, PROVINCIA DE HUANTA - AYACUCHO	350	0	0	0	0	0	0	0.0
2204231: AMPLIACIÓN Y MEJORAMIENTO DE SERVICIO DE EDUCACION INICIAL EN DIEZ I.E. DEL DISTRITO DE HUANTA, PROVINCIA DE HUANTA - AYACUCHO	30	10,618,692	6,930,704	6,930,704	6,930,704	6,930,704	6,930,704	65.3
2204244: AMPLIACIÓN Y MEJORAMIENTO DEL CANAL DE RIEGO EN LA COMUNIDAD DE ESPIRITU BAJO, DISTRITO DE HUANTA, PROVINCIA DE HUANTA - AYACUCHO	0	421,393	421,337	421,337	421,337	421,337	421,337	100.0
2206753: CREACIÓN DEL MINI COMPLEJO DEPORTIVO DEL CENTRO POBLADO DE CHIHUA, DISTRITO DE IGUAIN, PROVINCIA DE HUANTA - AYACUCHO	0	85,6	82,314	82,314	82,314	82,314	82,314	96.2
2208987: INSTALACIÓN DEL SERVICIO DE PROMOCIÓN DEL EMPLEO JUVENIL EN EL DISTRITO DE HUANTA, PROVINCIA DE HUANTA - AYACUCHO	200	378,547	210,465	205,605	205,605	205,605	205,357	54.3
2209319: INSTALACIÓN DEL SISTEMA DE AGUA POTABLE Y LETRINAS EN LA COMUNIDAD DE RAZUHUILCA- CORPACANCHA, DISTRITO DE HUANTA- AYACUCHO, PROVINCIA DE HUANTA - AYACUCHO	0	194,786	191,27	191,27	191,27	191,27	191,27	98.2

2210793: MEJORAMIENTO DE LA CAPACIDAD PRODUCTIVA EN EL CULTIVO DE LA PAPA EN 45 COMUNIDADES ALTO ANDINAS DISTRITO DE HUANTA, PROVINCIA DE HUANTA - AYACUCHO	600	46,188	0	0	0	0	0	0.0
2210854: MEJORAMIENTO DE LA CAPACIDAD RESOLUTIVA DEL PUESTO DE SALUD DE LA COMUNIDAD DE HUAYCHAO, DISTRITO DE HUANTA, PROVINCIA DE HUANTA - AYACUCHO	0	905,743	850,765	850,765	850,765	850,765	849,473	93.9
2211645: MEJORAMIENTO DE LA PRESTACIÓN DE SERVICIOS DE TRECE MUNICIPALIDADES DE CENTROS POBLADOS DEL DISTRITO DE HUANTA, SANTILLANA, SIVIA, PROVINCIA DE HUANTA - AYACUCHO	300	1,070,333	914,55	914,55	914,55	914,55	914,55	85.4
2211798: MEJORAMIENTO DE LA SEÑALIZACIÓN DE VIAS Y NOMENCLATURA DE VIVIENDAS EN LA CIUDAD DE HUANTA, PROVINCIA DE HUANTA - AYACUCHO	0	364,203	339,193	339,193	339,193	339,193	339,193	93.1
2212253: MEJORAMIENTO DE LOS ACCESOS AL PARQUE INFANTIL MORRO TUPÍN, DISTRITO DE HUANTA, PROVINCIA DE HUANTA - AYACUCHO	200	977,6	476,025	476,025	476,025	476,025	476,025	48.7
2212460: MEJORAMIENTO DE LOS SERVICIOS DE PROMOCIÓN DE LA SALUD Y PREVENCIÓN DE ENFERMEDADES TRANSMISIBLES Y NO TRANSMISIBLES EN LOS PUESTOS DE SALUD DE ACCOSCCA Y NUEVA JERUSALEN DEL DISTRITO DE HUANTA, PROVINCIA DE HUANTA - AYACUCHO	0	205,638	195,915	195,915	195,915	195,915	195,915	95.3
2212969: MEJORAMIENTO DE SERVICIO EDUCATIVO EN SEIS INSTITUCIONES EDUCATIVAS DEL NIVEL PRIMARIO EN ZONAS ALTO ANDINAS DEL DISTRITO DE HUANTA, PROVINCIA DE HUANTA - AYACUCHO	30	30	0	0	0	0	0	0.0
2214298: MEJORAMIENTO DEL SERVICIO DE PROMOCIÓN DE LA ARTESANIA TEXTIL, TEJIDOS Y BORDADOS EN ACABADO DE CUERO, CON MUJERES ORGANIZADAS EN CLUBES DE MADRES EN LA	300	600	374,355	374,355	374,355	374,355	374,355	62.4

CIUDAD DE HUANTA, DISTRITO DE HUANTA, PROVINCIA DE HUANTA - AYACUCHO								
2214372: MEJORAMIENTO DEL SERVICIO DE TRANSITABILIDAD VEHICULAR Y PEATONAL EN EL JIRON 2 DE MAYO, PASAJE LOS ANDES, PASAJE FLORENCIA REYES, JR IRENE SAAVEDRA VILA Y JR. AYACUCHO DEL BARRIO 5 ESQUINAS, DISTRITO DE HUANTA, PROVINCIA DE HUANTA - AYACUCHO	300	0	0	0	0	0	0	0.0
2214488: MEJORAMIENTO DEL SERVICIO EDUCATIVO DE LA INSTITUCIÓN EDUCATIVA HUANTA, PROVINCIA DE HUANTA - AYACUCHO	400	5,516,918	3,075,886	3,075,886	3,075,886	3,075,886	3,075,886	55.8
2214669: MEJORAMIENTO DEL SERVICIO EN EL MERCADO MUNICIPAL DE LA CIUDAD DE HUANTA, PROVINCIA DE HUANTA - AYACUCHO	1,869,149	756,906	80	80	80	80	80	10.6
2215259: MEJORAMIENTO E INSTALACIÓN DE COBERTURA EN LA LOSA DEPORTIVA DE LA I. E. "MARIA AUXILIADORA" DE HUANTA, PROVINCIA DE HUANTA - AYACUCHO	300	0	0	0	0	0	0	0.0
2215718: MEJORAMIENTO Y AMPLIACIÓN DEL SERVICIO DE EDUCACION PRIMARIA EN LA I.E N. 38293 DE SECCLAS, DISTRITO DE HUANTA, PROVINCIA DE HUANTA - AYACUCHO	0	786,726	744,095	742,095	742,095	742,095	742,095	94.3
2215729: MEJORAMIENTO Y AMPLIACIÓN DEL SERVICIO DE SANEAMIENTO BÁSICO EN LA LOCALIDAD DE CARHUAHURAN, DISTRITO DE HUANTA, PROVINCIA DE HUANTA - AYACUCHO	0	1,229,239	488,585	488,585	488,585	488,585	488,585	39.7
2216813: CREACIÓN DEL COMPLEJO MUNICIPAL DEPORTIVO Y CULTURAL EN LA LOCALIDAD DE SIVIA, DISTRITO DE SIVIA - HUANTA - AYACUCHO	600	0	0	0	0	0	0	0.0
2217754: CONSTRUCCIÓN DE LA TROCHA CARROZABLE CARHUAUURÁN - CERCAN CCANCCAYLLO -TORO TORO - SULLCCAPALLCCA - YURACCASA - CANRAO - CHOCCEHUICHCCA EN EL DISTRITO DE HUANTA, PROVINCIA DE HUANTA - AYACUCHO	0	0	0	0	0	0	0	0.0

2221922: MEJORAMIENTO DE LA ACTIVIDAD AGROFORESTAL PARA LA RECUPERACIÓN DE SUELOS DEGRADADOS EN LOS VALLES INTERANDINOS DEL ÁMBITO DE HUANTA, PROVINCIA DE HUANTA - AYACUCHO	0	1,600,000	1,400,184	1,400,184	1,400,184	1,400,184	1,400,184	87.5
2222659: MEJORAMIENTO DE LA PRESTACIÓN DE SERVICIOS DEL LOCAL MULTIUSO EN EL CENTRO POBLADO DE CHACA, DISTRITO DE SANTILLANA, PROVINCIA DE HUANTA - AYACUCHO	0	400	333,23	333,23	333,23	333,23	333,23	83.3
2223698: MEJORAMIENTO DE PISTAS Y VEREDAS EN LAS CALLES CENTENARIO, ESPINAR, 22 DE JUNIO, PUNO, ZARUMILLA Y LIBERTAD EN LA CIUDAD DE HUANTA, PROVINCIA DE HUANTA - AYACUCHO	0	0	0	0	0	0	0	0.0
2225026: MEJORAMIENTO DEL SERVICIO EDUCATIVO EN DIEZ INSTITUCIONES EDUCATIVAS DEL NIVEL INICIAL EN ZONAS ALTOANDINAS DEL DISTRITO DE HUANTA, PROVINCIA DE HUANTA - AYACUCHO	0	9,477,599	124,2	124,2	124,2	124,2	124,2	1.3
2225581: MEJORAMIENTO EL SERVICIO DE SANEAMIENTO BÁSICO EN EL BARRIO DE UCHCUMARCA, DISTRITO DE HUANTA, PROVINCIA DE HUANTA - AYACUCHO	0	723,462	200,728	200,728	200,728	200,728	200,728	27.7
2226561: RECUPERACIÓN DE LA CUBIERTA DEL MERCADO CENTRAL DE LA CIUDAD DE HUANTA, DISTRITO DE HUANTA, PROVINCIA DE HUANTA - AYACUCHO	0	275,223	178,03	178,03	178,03	178,03	178,03	64.7

2.2. Fase de Preinversión:

PROYECTOS FORMULADOS

2008					
N°	CÓDIGO SNIP	PROYECTOS	FUENTES DE FINANCIAMIENTO	BENEFICIARIOS	EMPLEO GENERADO*
1	81132	CONSTRUCCIÓN TROCHA CARROZABLE HUAYCHAO - TUPIN - CCARASENCCA - ESPINCUY - RODEO PAMPA - CHUQUI - NUEVO PROGRESO - CCANOPATA - CCAÑO - DISTRITO Y, PROVINCIA DE HUANTA - AYACUCHO	DONACIONES Y TRANSFERENCIAS	3,168	3
2	102662	FORTALECIMIENTO Y MODERNIZACIÓN DE LA UNIDAD DE SERVICIOS DE EQUIPOS MECÁNICOS DE LA MUNICIPALIDAD PROVINCIAL DE HUANTA,, PROVINCIA DE HUANTA - AYACUCHO	CANON Y SOBRECANON, REGALÍAS, RENTA DE ADUANAS Y PARTICIPACIONES	100,095	3
3	84611	AMPLIACIÓN DEL SERVICIO EDUCATIVO DE LA INSTITUCIÓN EDUCATIVA ESMERALDA DE LOS ANDES DE HUANTA, PROVINCIA DE HUANTA - AYACUCHO	DONACIONES Y TRANSFERENCIAS	4,189	3
4	85384	CONSTRUCCIÓN DE PISTAS Y VEREDAS EN BARRIOS ALTOS, PROVINCIA DE HUANTA - AYACUCHO	DONACIONES Y TRANSFERENCIAS	1,315	3
5	86623	CONSTRUCCIÓN DE PISTAS, VEREDAS Y MEJORAMIENTO DE FACHADAS EN EL CENTRO POBLADO DE VILLA FLORIDA DEL DISTRITO DE IGUAIN, PROVINCIA DE HUANTA - AYACUCHO	DONACIONES Y TRANSFERENCIAS	337	3
6	87198	INSTALACIÓN DEL SISTEMA DE ALCANTARILLADO Y TRATAMIENTO DE AGUAS RESIDUALES EN EL CENTRO POBLADO DE QUINRAPA, PROVINCIA DE HUANTA - AYACUCHO	FONDO DE COMPENSACIÓN MUNICIPAL	927	3
7	81203	AMPLIACIÓN DE LA PRESTACIÓN DEL SERVICIO EDUCATIVO DE LA I.E. N 38740/MX-P VIRGEN DE FATIMA DE CCACCAS, DISTRITO DE HUANTA, PROVINCIA DE HUANTA - AYACUCHO	CANON Y SOBRECANON, REGALÍAS, RENTA DE ADUANAS Y PARTICIPACIONES	155	3
8	85878	CONSTRUCCIÓN DE LA RED DE DESAGÜE EN EL CENTRO POBLADO DE HUANCAYOCC, PROVINCIA DE HUANTA - AYACUCHO	DONACIONES Y TRANSFERENCIAS	845	3
9	88340	REHABILITACIÓN Y AMPLIACIÓN DE CANAL DE RIEGO DE LAS COMUNIDADES DE OCCOCHACA, UYUWIRCA Y ESPIRITU ALTO DEL DISTRITO DE HUANTA, PROVINCIA DE HUANTA - AYACUCHO	DONACIONES Y TRANSFERENCIAS	890	3
10	86665	CONSTRUCCIÓN DE PISTAS Y VEREDAS EN EL CENTRO POBLADO DE MAYNAY, PROVINCIA DE HUANTA - AYACUCHO	DONACIONES Y TRANSFERENCIAS	242	3

N°	CÓDIGO SNIP	PROYECTOS	FUENTES DE FINANCIAMIENTO	BENEFICIARIOS	EMPLEO GENERADO*
11	107470	AMPLIACIÓN Y MEJORAMIENTO DEL SISTEMA DE RIEGO EN LA COMUNIDAD DE TANAHUASI, PROVINCIA DE HUANTA - AYACUCHO	CANON Y SOBRECANON, REGALÍAS, RENTA DE ADUANAS Y PARTICIPACIONES	257	3
12	108370	CONSTRUCCIÓN DE COMPLEJO DEPORTIVO EN LA LOCALIDAD DE HUANTA, PROVINCIA DE HUANTA - AYACUCHO	DONACIONES Y TRANSFERENCIAS	15,019	3
13	98452	MEJORAMIENTO DE INFRAESTRUCTURA E INSTALACIÓN DEL SISTEMA DE RIEGO PRESURIZADO EN LA COMUNIDAD DE SANTA CRUZ DE PULTUNCHARA, PROVINCIA DE HUANTA - AYACUCHO	FONDO DE COMPENSACIÓN MUNICIPAL	461	3
14	87555	MEJORAMIENTO DEL CANAL DE RIEGO DE LA LOCALIDAD DE ICHPICO, DISTRITO DE HUANTA, PROVINCIA DE HUANTA - AYACUCHO	FONDO DE COMPENSACIÓN MUNICIPAL	331	3
15	88535	MEJORAMIENTO, AMPLIACIÓN DEL SISTEMA DE AGUA POTABLE E INSTALACIÓN DE LETRINAS EN 07 LOCALIDADES DEL DISTRITO DE HUANTA, PROVINCIA DE HUANTA - AYACUCHO	FONDO DE COMPENSACIÓN MUNICIPAL	322	3
16	86813	MEJORAMIENTO, AMPLIACIÓN DE AGUA POTABLE E INSTALACIÓN DEL SISTEMA DE ALCANTARILLADO EN EL BARRIO ICHPICO DISTRITO DE HUANTA-, PROVINCIA DE HUANTA - AYACUCHO	FONDO DE COMPENSACIÓN MUNICIPAL	352	3
17	81821	CONSTRUCCIÓN DEL PUESTO DE SALUD, SS.HH., TANQUE SÉPTICO Y POZO SÉPTICO EN EL CENTRO POBLADO DE IQUICHA DISTRITO DE HUANTA, PROVINCIA DE HUANTA - AYACUCHO	FONDO DE COMPENSACIÓN MUNICIPAL	1,500	3
18	98804	MEJORAMIENTO Y REHABILITACIÓN DEL SISTEMA DE AGUA POTABLE E INSTALACIÓN DE LETRINAS SANITARIAS DE LA COMUNIDAD DE QATOPATA, PROVINCIA DE HUANTA - AYACUCHO	FONDO DE COMPENSACIÓN MUNICIPAL	525	3
19	98750	AMPLIACIÓN DE RED DE ELECTRIFICACIÓN RURAL EN LA COMUNIDAD CAMPESINA DE CERCÁN , PROVINCIA DE HUANTA - AYACUCHO	FONDO DE COMPENSACIÓN MUNICIPAL	359	3
20	98763	MEJORAMIENTO DE LA CADENA PRODUCTIVA DE LA TUNA EN EL CENTRO POLADO MENOR DE QUINRAPA , PROVINCIA DE HUANTA - AYACUCHO	FONDO DE COMPENSACIÓN MUNICIPAL	580	3
21	90883	INSTALACIÓN DE AGUA POTABLE Y LETRINAS EN LA COMUNIDAD DE CHOCCEHUICCA DEL DISTRITO DE HUANTA, PROVINCIA DE HUANTA - AYACUCHO	FONDO DE COMPENSACIÓN MUNICIPAL	282	3
22	88531	MEJORAMIENTO , AMPLIACIÓN DEL SISTEMA DE AGUA POTABLE E INSTALACIÓN DE LETRINAS EN LA COMUNIDAD DE HUAYNACANCHA DEL DISTRITO DE HUANTA, PROVINCIA DE HUANTA - AYACUCHO	FONDO DE COMPENSACIÓN MUNICIPAL	93	3

N°	CÓDIGO SNIP	PROYECTOS	FUENTES DE FINANCIAMIENTO	BENEFICIARIOS	EMPLEO GENERADO*
23	86490	CONSTRUCCIÓN DEL SISTEMA DE AGUA POTABLE Y LETRINAS EN LA COMUNIDAD DE ESPÍRITU SANTO SECTOR ROSARIOPATA, DISTRITO DE HUANTA, PROVINCIA DE HUANTA - AYACUCHO	FONDO DE COMPENSACIÓN MUNICIPAL	230	3

2013					
N°	CÓDIGO SNIP	PROYECTOS	FUENTES DE FINANCIAMIENTO	BENEFICIARIOS	EMPLEO GENERADO*
1	275203	MEJORAMIENTO DE CARRETERA TRAMO MAYNAY - CANGARI, DISTRITOS DE HUANTA E IGUAÍN, PROVINCIA DE HUANTA - AYACUCHO	RECURSOS ORDINARIOS	1.908	3
2	271591	CONSTRUCCIÓN DE PISTAS Y VEREDAS EN LOS JIRONES MÁXIMO GÓMEZ, JUAN GASTELU, ANTONIO RAYMONDI, 05 DE OCTUBRE, RICARDO PALMA Y ACÓN, DISTRITO DE SIVIA, PROVINCIA DE HUANTA - AYACUCHO	DONACIONES Y TRANSFERENCIAS	507	3
3	258509	MEJORAMIENTO DEL SERVICIO DE AGUA DEL SISTEMA DE RIEGO, TRAMO CHULLAY - MAYHUAVILCA EN LA LOCALIDAD DE QOCHACC, DISTRITO DE AYAHUANCO, PROVINCIA DE HUANTA - AYACUCHO	FONDO DE COMPENSACIÓN MUNICIPAL	632	3
4	276674	INSTALACIÓN DEL SERVICIO DE AGUA Y SANEAMIENTO BÁSICO EN LA ASOCIACIÓN DE HUERFANOS Y VÍCTIMAS DE LA VIOLENCIA POLÍTICA DE SAN JUAN DE PARCCORA, DISITRITO HUANTA, PROVINCIA DE HUANTA - AYACUCHO	FONDO DE COMPENSACIÓN MUNICIPAL	549	3
5	281429	MEJORAMIENTO DE PISTAS Y VEREDAS EN LOS JIRONES MIGUEL LAZÓN CDRAS 1-6 Y AV. SAN MARTÍN. CDRAS 1 Y 6 DE LA CIUDAD DE HUANTA, DISTRITO DE HUANTA, PROVINCIA DE HUANTA - AYACUCHO	CANON Y SOBRECANON, REGALÍAS, RENTA DE ADUANAS Y PARTICIPACIONES	4,780	3
6	279812	MEJORAMIENTO DEL SISTEMA DE AGUA Y ALCANTARILLADO EN LOS JR. MIGUEL LAZÓN CDA 1-6 Y AV SAN MARTÍN CDA 1-6 EN LA CIUDAD DE HUANTA, DISTRITO DE HUANTA, PROVINCIA DE HUANTA - AYACUCHO	RECURSOS ORDINARIOS	875	3
7	269821	MEJORAMIENTO DEL SERVICIO DE PROTECCION EN LOS RÍOS ACCOSCCA, HUANTACHACA, ASNAJUAYCCO, CHAQUIHUAYCCO Y OPANCCAY DEL DISTRITO DE HUANTA, PROVINCIA DE HUANTA - AYACUCHO	FONDO DE COMPENSACIÓN MUNICIPAL	4,181	3
8	256792	CREACIÓN DE LA TROCHA CARROZABLE, INTEGRACIÓN VIRACOCHÁN - VIZCATÁN (TRAMO CHULLAY - CCRAPACHAYOCC - MACHUPARIACC - VIZCATAN), DISTRITO AYAHUANCO , PROVINCIA DE HUANTA - AYACUCHO	DONACIONES Y TRANSFERENCIAS	3,520	3

N°	CÓDIGO SNIP	PROYECTOS	FUENTES DE FINANCIAMIENTO	BENEFICIARIOS	EMPLEO GENERADO*
9	279298	AMPLIACIÓN DEL SERVICIO DE AGUA POTABLE Y SANEAMIENTO EN LAS COMUNIDADES DE HUALLHUAYOCC ALTO, UYUVIRCA Y ESPIRÍTU SANTO, DISTRITO DE HUANTA, PROVINCIA DE HUANTA - AYACUCHO	DONACIONES Y TRANSFERENCIAS	5,189	3
10	255841	MEJORAMIENTO Y AMPLIACIÓN DEL SERVICIO DE AGUA DEL SISTEMA DE RIEGO EN 15 PAGOS MARGEN DERECHA DEL RÍO HUANTA DISTRITO DE HUANTA, PROVINCIA DE HUANTA - AYACUCHO	DONACIONES Y TRANSFERENCIAS	903	3
11	257050	MEJORAMIENTO Y AMPLIACIÓN DE LOS SERVICIOS EDUCATIVOS DEL NIVEL INICIAL, PRIMARIA Y SECUNDARIA DE LA INSTITUCIÓN EDUCATIVA PÚBLICA JOSÉ FÉLIX IGUAÍN DEL CENTRO POBLADO DE INTAY, DISTRITO DE LURICOCHA, PROVINCIA DE HUANTA - AYACUCHO	DONACIONES Y TRANSFERENCIAS	674	3
12	281559	MEJORAMIENTO DEL CAMINO VECINAL ARANHUAY-SANTA ROSA DE ARAUJO-MOSOCCLACCTA-LAMBRAS-AYAHUANCO, DISTRITOS DE SANTILLANA Y AYAHUANCO, PROVINCIA DE HUANTA - AYACUCHO	DONACIONES Y TRANSFERENCIAS	3,790	3
13	262781	MEJORAMIENTO DE PISTAS Y VEREDAS EN LAS CALLES M. UNTIVEROS CDRA 1, FEDERICO R. PRADA CDRA 1, PABLO GONZALES CDRA 1, MANUEL J. URBINA CDRA 1 Y 2, TÚPAC AMARU CDRA 1, HUGO BUSTÍOS CDRA 1 Y 2, ARICA CDRA 5, 6 Y 7, LUIS CAVERO CDRA 1, R. ALVARADO CDRA 2 Y 3, G. SANTILLANA CDRA 12 Y MANCO CAPAC CDRA 2, DE LA CIUDAD DE HUANTA, DISTRITO HUANTA, PROVINCIA DE HUANTA - AYACUCHO	DONACIONES Y TRANSFERENCIAS	1,422	3
14	262392	CONSTRUCCIÓN DE PISTAS Y VEREDAS EN LAS CALLES HUANCVELICA, HUGO MATTA TELLO, OCTAVIO INFANTE, SAIRE TÚPAC, PACHACÚTEC, SINCHI ROCA, WARI, LAS RETAMAS, LAS ORQUÍDEAS, CALLE S/N 031, DE LA CIUDAD DE HUANTA, DISTRITO DE HUANTA, PROVINCIA DE HUANTA - AYACUCHO	DONACIONES Y TRANSFERENCIAS	893	3
15	267582	MEJORAMIENTO Y AMPLIACIÓN DEL SERVICIO DE AGUA POTABLE E INSTALACIÓN DEL SERVICIO DE ALCANTARILLADO Y TRATAMIENTO DE AGUAS SERVIDAS EN LA COMUNIDAD DE VILLA VIRGEN, DISTRITO DE LLOCHEGUA, PROVINCIA DE HUANTA - AYACUCHO	FONDO DE COMPENSACIÓN MUNICIPAL	669	3
16	259193	MEJORAMIENTO DEL SERVICIO DE AGUA POTABLE Y SANEAMIENTO BÁSICO EN LA COMUNIDAD DE MOSOQLLAQTA, DISTRITO DE SANTILLANA, PROVINCIA DE HUANTA - AYACUCHO	FONDO DE COMPENSACIÓN MUNICIPAL	575	3

N°	CÓDIGO SNIP	PROYECTOS	FUENTES DE FINANCIAMIENTO	BENEFICIARIOS	EMPLEO GENERADO*
17	266188	MEJORAMIENTO Y AMPLIACIÓN DEL SERVICIOS DE AGUA POTABLE Y SANEAMIENTO EN LA LOCALIDAD DE CULLUCHACA, DISTRITO DE HUANTA, PROVINCIA DE HUANTA - AYACUCHO	FONDO DE COMPENSACIÓN MUNICIPAL	660	3
18	268545	MEJORAMIENTO DE LOS SERVICIOS DE APOYO A LA CADENA PRODUCTIVA DE LA PALTA EN LOS DISTRITOS DE HUANTA Y LURICOCHA, PROVINCIA DE HUANTA - AYACUCHO	FONDO DE COMPENSACIÓN MUNICIPAL	127	3
19	276790	INSTALACIÓN DE LA UNIVERSIDAD NACIONAL AUTÓNOMA DE HUANTA, EN EL DISTRITO DE HUANTA, PROVINCIA DE HUANTA - AYACUCHO	FONDO DE COMPENSACIÓN MUNICIPAL	7,526	3
20	253954	CREACIÓN DE TROCHA CARROZABLE TRAMO TINCUY - TANAHUASI, DISTRITO DE HUANTA, PROVINCIA DE HUANTA - AYACUCHO	FONDO DE COMPENSACIÓN MUNICIPAL	1,965	3
21	267579	MEJORAMIENTO DE LA PLAZOLETA PRINCIPAL Y CALLE DE ACCESO, DEL FRONTIS DEL SANTUARIO SEÑOR DE MAYNAY DEL CENTRO POBLADO DE MAYNAY, HUANTA, PROVINCIA DE HUANTA - AYACUCHO	FONDO DE COMPENSACIÓN MUNICIPAL	690	3
22	252574	MEJORAMIENTO DEL SERVICIO DE MANEJO, PREVENCIÓN, CONTROL Y ERRADICACIÓN DE LAS ENFERMEDADES Y PLAGAS DE LA PRODUCCIÓN DE FRUTAS EN LOS DISTRITOS DE HUANTA, IGUAÍN Y LURICOCHA, PROVINCIA DE HUANTA - AYACUCHO	FONDO DE COMPENSACIÓN MUNICIPAL	10,951	3
23	260339	INSTALACIÓN DEL SERVICIO DE AGUA DEL SISTEMA DE RIEGO EN LAS COMUNIDADES DE PATASUCRO, PUQUIO CUCHO, CCACCAS Y VISTA ALEGRE, DISTRITO DE HUANTA, PROVINCIA DE HUANTA - AYACUCHO	FONDO DE COMPENSACIÓN MUNICIPAL	264	3
24	272603	MEJORAMIENTO DE GESTIÓN DE MUNICIPIO SALUDABLE EN EL DISTRITO DE HUANTA, PROVINCIA DE HUANTA - AYACUCHO	FONDO DE COMPENSACIÓN MUNICIPAL	40,198	3
25	246613	AMPLIACIÓN Y EQUIPAMIENTO DEL SERVICIO EDUCATIVO EN LA I.E. ESMERALDA DE LOS ANDES DE HUANTA, DISTRITO DE HUANTA, PROVINCIA DE HUANTA - AYACUCHO	FONDO DE COMPENSACIÓN MUNICIPAL	858	3
26	283758	INSTALACIÓN DE LOS SERVICIOS DE PROTECCIÓN POR INUNDACIÓN EN LA QUEBRADA CHAQUIHUAYCCO DISTRITO DE HUANTA, PROVINCIA DE HUANTA - AYACUCHO	FONDO DE COMPENSACIÓN MUNICIPAL	1,837	3
27	251644	MEJORAMIENTO DEL SERVICIO DE AGUA PARA EL SISTEMA DE RIEGO EN LA COMUNIDAD DE URUSPAMPA, DISTRITO DE HUANTA, PROVINCIA DE HUANTA - AYACUCHO	FONDO DE COMPENSACIÓN MUNICIPAL	90	3
28	266189	MEJORAMIENTO DE LA GESTIÓN INTEGRAL DE RESIDUOS SÓLIDOS EN LOS CENTROS POBLADOS DEL DISTRITO DE HUANTA, PROVINCIA DE HUANTA - AYACUCHO	FONDO DE COMPENSACIÓN MUNICIPAL	7,712	3

N°	CÓDIGO SNIP	PROYECTOS	FUENTES DE FINANCIAMIENTO	BENEFICIARIOS	EMPLEO GENERADO*
29	253955	MEJORAMIENTO Y AMPLIACIÓN DE CANAL DE RIEGO EN LA COMUNIDAD DE HUANZA, DISTRITO DE HUANTA, PROVINCIA DE HUANTA - AYACUCHO	FONDO DE COMPENSACIÓN MUNICIPAL	290	3
30	272828	MEJORAMIENTO DEL SERVICIO EDUCATIVO EN EL ÁREA DE EDUCACIÓN FÍSICA DE LA I.E. ESMERALDA DE LOS ANDES DE HUANTA, PROVINCIA DE HUANTA - AYACUCHO	FONDO DE COMPENSACIÓN MUNICIPAL	664	3
31	270408	MEJORAMIENTO DEL SERVICIO DE TURISMO EN LA COMUNIDAD DE MAYNAY, DISTRITO DE HUANTA, PROVINCIA DE HUANTA - AYACUCHO	FONDO DE COMPENSACIÓN MUNICIPAL	6,329	3
32	255843	INSTALACIÓN DEL SERVICIO DE AGUA POTABLE Y DISPOSICIÓN SANITARIA DE EXCRETAS, EN LA COMUNIDAD DE TUPÍN, DISTRITO DE HUANTA, PROVINCIA DE HUANTA - AYACUCHO	FONDO DE COMPENSACIÓN MUNICIPAL	151	3
33	272786	INSTALACIÓN DEL SERVICIO DE AGUA POTABLE Y DISPOSICIÓN SANITARIA DE EXCRETAS EN LA LOCALIDAD DE SAN JUAN DE VISTA ALEGRE DEL DISTRITO DE HUANTA, PROVINCIA DE HUANTA - AYACUCHO	FONDO DE COMPENSACIÓN MUNICIPAL	292	3
34	273409	MEJORAMIENTO DE LOSA DEPORTIVA EN EL CENTRO POBLADO DE MAYNAY DEL DISTRITO DE HUANTA, PROVINCIA DE HUANTA - AYACUCHO	FONDO DE COMPENSACIÓN MUNICIPAL	463	3
35	255844	MEJORAMIENTO E IMPLEMENTACIÓN DEL SERVICIO DE LA DEFENSORÍA MUNICIPAL DEL NIÑO, NIÑA Y EL ADOLESCENTE – DEMUNA, EN LOS OCHO DISTRITOS, PROVINCIA DE HUANTA - AYACUCHO	FONDO DE COMPENSACIÓN MUNICIPAL	58,543	3
36	249314	MEJORAMIENTO DE LAS VEREDAS EN LA AUTOPISTA CARLOS CH HIRAOKA TRAMO CRUCE AV. SAN JUAN MIRAFLORES Y SECCLLAS DE LA CIUDAD DE HUANTA DISTRITO DE HUANTA,, PROVINCIA DE HUANTA - AYACUCHO	FONDO DE COMPENSACIÓN MUNICIPAL	2,600	3
37	259325	INSTALACIÓN DEL SERVICIO DE AGUA POTABLE Y SANEAMIENTO BÁSICO EN LA ASOCIACIÓN DE VILLA VISTA, DISTRITO DE SIVIA, PROVINCIA DE HUANTA - AYACUCHO	FONDO DE COMPENSACIÓN MUNICIPAL	148	3
38	246644	MEJORAMIENTO DEL SERVICIO DE ALCANTARILLADO EN EL CONDOMINIO LA ALAMEDA BAJA CIUDAD DE HUANTA, PROVINCIA DE HUANTA - AYACUCHO	FONDO DE COMPENSACIÓN MUNICIPAL	217	3
39	257763	MEJORAMIENTO DEL CONTROL Y SEGURIDAD DEL TRÁFICO URBANO EN JR. SUCRE - AV.SAN MARTIN, AV. MARISCAL CASTILLA - AV. GERVACIO SANTILLANA, AV. RAMÓN CASTILLA - AV.ANDRÉS A. CÁCERES, AV. ANDRÉS A. CÁCERES - JR. OSWALDO N. REGAL, JR. MARIA PARADO DE BELLIDO - AV. MARISCAL CASTILLA, JR. OSWALDO N.REGAL - JR.SAENZ PEÑA DE LA CIUDAD DE HUANTA, PROVINCIA DE HUANTA - AYACUCHO	FONDO DE COMPENSACIÓN MUNICIPAL	2,600	3

N°	CÓDIGO SNIP	PROYECTOS	FUENTES DE FINANCIAMIENTO	BENEFICIARIOS	EMPLEO GENERADO*
40	249303	MEJORAMIENTO DE LAS VEREDAS EN LA AV. CENTENARIO CUADRA 1 AL 4 Y JR. ESPINAR CUADRA 4 AL 7, DISTRITO DE HUANTA, PROVINCIA DE HUANTA - AYACUCHO	FONDO DE COMPENSACIÓN MUNICIPAL	704	3
41	271039	MEJORAMIENTO DE LOS SERVICIOS DE RELACIONES PÚBLICAS E IMAGEN INSTITUCIONAL DE LA MUNICIPALIDAD DE HUANTA, DISTRITO DE HUANTA, MUNICIPALIDAD PROVINCIAL DE HUANTA, PROVINCIA DE HUANTA - AYACUCHO	FONDO DE COMPENSACIÓN MUNICIPAL	250	3
42	249315	MEJORAMIENTO DE LAS VEREDAS EN EL JR. PUNO CUADRA (1 AL 5) Y JR.URBANO (1 AL 2) , DISTRITO DE HUANTA, PROVINCIA DE HUANTA - AYACUCHO	FONDO DE COMPENSACIÓN MUNICIPAL	416	3
43	251581	MEJORAMIENTO DEL SERVICIO DE ATENCIÓN Y DESARROLLO DE CAPACIDADES LABORALES DE LAS PERSONAS CON DISCAPACIDAD EN LA CIUDAD DE HUANTA, DISTRITO DE HUANTA, PROVINCIA DE HUANTA - AYACUCHO	FONDO DE COMPENSACIÓN MUNICIPAL	112	3

*Se supone requerir tres profesionales como mínimo para la formulación de los estudios de pre inversión.

PROYECTOS EVALUADOS

	CÓDIGO SNIP	PROYECTO	MONTO DE INVERSIÓN	BENEFICIA RIOS	EMPLEO GENERADO*
1	102662	FORTALECIMIENTO Y MODERNIZACIÓN DE LA UNIDAD DE SERVICIOS DE EQUIPOS MECÁNICOS DE LA MUNICIPALIDAD PROVINCIAL DE HUANTA ,, PROVINCIA DE HUANTA - AYACUCHO	S/. 3,882,939	100,095	2
2	84611	AMPLIACIÓN DEL SERVICIO EDUCATIVO DE LA INSTITUCIÓN EDUCATIVA ESMERALDA DE LOS ANDES DE HUANTA, PROVINCIA DE HUANTA - AYACUCHO	S/. 3,585,433	4,189	2
4	86623	CONSTRUCCIÓN DE PISTAS, VEREDAS Y MEJORAMIENTO DE FACHADAS EN EL CENTRO POBLADO DE VILLA FLORIDA DEL DISTRITO DE IGUAÍN, PROVINCIA DE HUANTA - AYACUCHO	S/. 1,049,051	337	2
5	85878	CONSTRUCCIÓN DE LA RED DE DESAGÜE EN EL CENTRO POBLADO DE HUANCAYOCC, PROVINCIA DE HUANTA - AYACUCHO	S/. 650,914	845	2
6	88340	REHABILITACIÓN Y AMPLIACIÓN DE CANAL DE RIEGO DE LAS COMUNIDADES DE OCCOCHACA, UYUVIRCA Y ESPÍRITU ALTO DEL DISTRITO DE HUANTA ,, PROVINCIA DE HUANTA - AYACUCHO	S/. 649,761	890	2
7	107470	AMPLIACIÓN Y MEJORAMIENTO DEL SISTEMA DE RIEGO EN LA COMUNIDAD DE TANAHUASI, PROVINCIA DE HUANTA - AYACUCHO	S/. 383,380	257	2
8	87555	MEJORAMIENTO DEL CANAL DE RIEGO DE LA LOCALIDAD DE ICHPICO, DISTRITO DE HUANTA, PROVINCIA DE HUANTA - AYACUCHO	S/. 291,791	331	2
9	88535	MEJORAMIENTO, AMPLIACIÓN DEL SISTEMA DE AGUA POTABLE E INSTALACIÓN DE LETRINAS EN 07 LOCALIDADES DEL DISTRITO DE HUANTA, PROVINCIA DE HUANTA - AYACUCHO	S/. 291,733	322	2
10	81821	CONSTRUCCIÓN DEL PUESTO DE SALUD, SS.HH., TANQUE SÉPTICO Y POZO SÉPTICO EN EL CENTRO POBLADO DE IQUICHA DISTRITO DE HUANTA, PROVINCIA DE HUANTA - AYACUCHO	S/. 234,324	1,500	2
11	98804	MEJORAMIENTO Y REHABILITACIÓN DEL SISTEMA DE AGUA POTABLE E INSTALACIÓN DE LETRINAS SANITARIAS DE LA COMUNIDAD DE QATOPATA, PROVINCIA DE HUANTA - AYACUCHO	S/. 187,892	525	2
12	98750	AMPLIACIÓN DE RED DE ELECTRIFICACIÓN RURAL EN LA COMUNIDAD CAMPESINA DE CERCÁN , PROVINCIA DE HUANTA - AYACUCHO	S/. 187,123	359	2
13	98763	MEJORAMIENTO DE LA CADENA PRODUCTIVA DE LA TUNA EN EL CENTRO POLADO MENOR DE QUINRAPA , PROVINCIA DE HUANTA - AYACUCHO	S/. 155,882	580	2
14	90883	INSTALACIÓN DE AGUA POTABLE Y LETRINAS EN LA COMUNIDAD DE CHOCCEHUICHCCA DEL DISTRITO DE HUANTA, PROVINCIA DE HUANTA - AYACUCHO	S/. 137,510	282	2
15	88531	MEJORAMIENTO, AMPLIACIÓN DEL SISTEMA DE AGUA POTABLE E INSTALACIÓN DE LETRINAS EN LA COMUNIDAD DE HUAYNACANCHA DEL DISTRITO DE HUANTA, PROVINCIA DE HUANTA - AYACUCHO	S/. 107,933	93	2
16	86490	CONSTRUCCIÓN DEL SISTEMA DE AGUA POTABLE Y LETRINAS EN LA COMUNIDAD DE ESPÍRITU SANTO SECTOR ROSARIOPATA,	S/. 89,236	230	2

2013					
Nº	CÓDIGO SNP	PROYECTO	MONTO DE INVERSIÓN	BENEFICIARIOS	EMPLEO GENERADO*
1	256792	CREACIÓN DE LA TROCHA CARROZABLE, INTEGRACIÓN VIRACOHÁN - VIZCATÁN (TRAMO CHULLAY - CCARAPACHAYOCC - MACHUPARIACC - VIZCATÁN), DISTRITO AYAHUANCO, PROVINCIA DE HUANTA - AYACUCHO	S/. 9,756,592	3,520	2
2	222418	MEJORAMIENTO DEL SERVICIO EDUCATIVO, EN DIEZ INSTITUCIONES EDUCATIVAS DEL NIVEL INICIAL, EN ZONAS ALTOANDINAS DEL DISTRITO DE HUANTA, PROVINCIA DE HUANTA - AYACUCHO	S/. 9,477,599	2,281	2
3	238185	AMPLIACIÓN Y MEJORAMIENTO DEL SERVICIO DE SANEAMIENTO BÁSICO EN LA LOCALIDAD DE CANAIRE, DISTRITO DE LLOCHEGUA, PROVINCIA DE HUANTA - AYACUCHO	S/. 9,136,879	2,021	2
4	221859	MEJORAMIENTO DE LA SALUD DE LOS NIÑOS MENORES DE 05 AÑOS DE EDAD Y MADRES GESTANTES PARA LA DISMINUCIÓN DE LA DESNUTRICIÓN INFANTIL EN LOS DISTRITOS DE LLOCHEGUA Y SIVIA, PROVINCIA DE HUANTA - AYACUCHO	S/. 8,694,708	35,936	2
5	279298	AMPLIACIÓN DEL SERVICIO DE AGUA POTABLE Y SANEAMIENTO EN LAS COMUNIDADES DE HUALLHUAYOCC ALTO, UYUVIRCA Y ESPIRITU SANTO, DISTRITO DE HUANTA, PROVINCIA DE HUANTA - AYACUCHO	S/. 7,155,950	5,189	2
6	122653	CONSTRUCCIÓN DEL SISTEMA DE RIEGO HUACHOCCOCHA - QAYQAYLLO - CARHUAHURÁN - HUAYNACANCHA - PAMPALCA, DISTRITO DE HUANTA, PROVINCIA DE HUANTA - AYACUCHO	S/. 7,110,909	1,569	2
7	255841	MEJORAMIENTO Y AMPLIACIÓN DEL SERVICIO DE AGUA DEL SISTEMA DE RIEGO EN 15 PAGOS MARGEN DERECHA DEL RÍO HUANTA DISTRITO DE HUANTA, PROVINCIA DE HUANTA - AYACUCHO	S/. 6,942,682	903	2
8	239757	MEJORAMIENTO DE LA CARRETERA CON TRATAMIENTO SUPERFICIAL BICAPA DEL TRAMO MAYNAY - CANAGARI, DISTRITO DE HUANTA E IGUAÍN, PROVINCIA DE HUANTA - AYACUCHO	S/. 6,723,601	2,973	2
9	257050	MEJORAMIENTO Y AMPLIACIÓN DE LOS SERVICIOS EDUCATIVOS DEL NIVEL INICIAL, PRIMARIA Y SECUNDARIA DE LA INSTITUCIÓN EDUCATIVA PÚBLICA JOSÉ FÉLIX IGUAÍN DEL CENTRO POBLADO DE INTAY, DISTRITO DE LURICOCHA, PROVINCIA DE HUANTA - AYACUCHO	S/. 4,848,748	674	2
10	240217	MEJORAMIENTO DE LA CARRETERA CON TRATAMIENTO SUPERFICIAL BICAPA DEL TRAMO HUANTA - MIRADOR - HUANCAYOCC, DISTRITO DE HUANTA, PROVINCIA DE HUANTA - AYACUCHO	S/. 3,276,485	75,736	2
11	262781	MEJORAMIENTO DE PISTAS Y VEREDAS EN LAS CALLES M. UNTIVEROS CDRA 1, FEDERICO R. PRADA CDRA 1, PABLO GONZALES CDRA 1, MANUEL J. URBINA CDRA 1 Y 2, TÚPAC AMARU CDRA 1, HUGO BUSTÍOS CDRA 1 Y 2, ARICA CDRA 5, 6 Y 7, LUIS CAVERO CDRA 1, R. ALVARADO CDRA 2 Y 3, G.	S/. 3,174,368	1,422	2

Nº	CÓDIGO SNIP	PROYECTO	MONTO DE INVERSIÓN	BENEFICIARIOS	EMPLEO GENERADO*
		SANTILLANA CDRA 12 Y MANCO CAPAC CDRA 2, DE LA CIUDAD DE HUANTA, DISTRITO HUANTA, PROVINCIA DE HUANTA - AYACUCHO			
12	242402	MEJORAMIENTO DEL SERVICIO DE SANEAMIENTO BÁSICO EN LAS COMUNIDADES DE PAQUECC, SANTA ROSA DE HUAYSUY Y VIRU VIRU, DISTRITO DE HUANTA, PROVINCIA DE HUANTA - AYACUCHO	S/. 2,335,244	1,580	2
13	262392	CONSTRUCCIÓN DE PISTAS Y VEREDAS EN LAS CALLES HUANCVELICA, HUGO MATTA TELLO, OCTAVIO INFANTE, SAIRE TÚPAC, PACHACÚTEC, SINCHI ROCA, WARI, LAS RETAMAS, LAS ORQUÍDEAS, CALLE S/N 031, DE LA CIUDAD DE HUANTA, DISTRITO DE HUANTA, PROVINCIA DE HUANTA - AYACUCHO	S/. 1,487,589	893	2
14	243367	INSTALACIÓN DEL SERVICIO DE SANEAMIENTO BÁSICO EN LA ASOCIACIÓN DE DESPLAZADOS Y RETORNANTES CORAZÓN DE JESÚS, DISTRITO DE IGUAÍN, PROVINCIA DE HUANTA - AYACUCHO	S/. 1,430,299	544	2
15	267582	MEJORAMIENTO Y AMPLIACIÓN DEL SERVICIO DE AGUA POTABLE E INSTALACIÓN DEL SERVICIO DE ALCANTARILLADO Y TRATAMIENTO DE AGUAS SERVIDAS EN LA COMUNIDAD DE VILLA VIRGEN, DISTRITO DE LLOCHEGUA, PROVINCIA DE HUANTA - AYACUCHO	S/. 1,197,300	669	2
16	259193	MEJORAMIENTO DEL SERVICIO DE AGUA POTABLE Y SANEAMIENTO BÁSICO EN LA COMUNIDAD DE MOSOQLLAQTA, DISTRITO DE SANTILLANA, PROVINCIA DE HUANTA - AYACUCHO	S/. 1,140,738	575	2
17	266188	MEJORAMIENTO Y AMPLIACIÓN DEL SERVICIOS DE AGUA POTABLE Y SANEAMIENTO EN LA LOCALIDAD DE CULLUCHACA, DISTRITO DE HUANTA, PROVINCIA DE HUANTA - AYACUCHO	S/. 1,097,283	660	2
18	125790	FORTALECIMIENTO Y AMPLIACIÓN DE SERVICIOS DE SALUD MENTAL A LA POBLACIÓN DE AFECTADOS POR LA VIOLENCIA SOCIAL POLÍTICA DE 1980-2000 EN LOS 08 DISTRITOS DE HUANTA, PROVINCIA DE HUANTA - AYACUCHO	S/. 983,671	16,564	2
19	253954	CREACIÓN DE TROCHA CARROZABLE TRAMO TINCUY - TANAHUASI, DISTRITO DE HUANTA, PROVINCIA DE HUANTA - AYACUCHO	S/. 922,109	1,965	2
20	220096	AMPLIACIÓN DEL SISTEMA DE ELECTRIFICACIÓN RURAL DE LAS COMUNIDADES CAMPSESINAS DE TANAHUASI, YALLPU HUAMANPAGO, IQUICHA, CALLAMPA, CHURUNMARCA, DEL DISTRITO DE HUANTA, PROVINCIA DE HUANTA - AYACUCHO	S/. 802,894	656	2
21	267579	MEJORAMIENTO DE LA PLAZOLETA PRINCIPAL Y CALLE DE ACCESO, DEL FRONTIS DEL SANTUARIO SEÑOR DE MAYNAY DEL CENTRO POBLADO DE MAYNAY, HUANTA, PROVINCIA DE HUANTA - AYACUCHO	S/. 765,136	690	2
22	252574	MEJORAMIENTO DEL SERVICIO DE MANEJO, PREVENCIÓN, CONTROL Y ERRADICACIÓN DE LAS ENFERMEDADES Y PLAGAS DE LA PRODUCCIÓN DE FRUTAS EN LOS DISTRITOS DE HUANTA, IGUAN Y LURICOCHA, PROVINCIA DE HUANTA - AYACUCHO	S/. 705,252	10,951	2
23	260339	INSTALACIÓN DEL SERVICIO DE AGUA DEL SISTEMA DE RIEGO EN LAS COMUNIDADES DE PATASUCRO, PUQUIO	S/. 661,049	264	2

Nº	CÓDIGO SNIP	PROYECTO	MONTO DE INVERSIÓN	BENEFICIARIOS	EMPLEO GENERADO*
		CUCHO,CCACCAS Y VISTA ALEGRE,DISTRITO DE HUANTA, PROVINCIA DE HUANTA - AYACUCHO			
24	272603	MEJORAMIENTO DE GESTIÓN DE MUNICIPIO SALUDABLE EN EL DISTRITO DE HUANTA, PROVINCIA DE HUANTA - AYACUCHO	S/. 604,523	40,198	2
25	246613	AMPLIACIÓN Y EQUIPAMIENTO DEL SERVICIO EDUCATIVO EN LA I.E. ESMERALDA DE LOS ANDES DE HUANTA, DISTRITO DE HUANTA, PROVINCIA DE HUANTA - AYACUCHO	S/. 590,184	858	2
26	283758	INSTALACIÓN DE LOS SERVICIOS DE PROTECCIÓN POR INUNDACIÓN EN LA QUEBRADA CHAQUIHUAYCCO DISTRITO DE HUANTA, PROVINCIA DE HUANTA - AYACUCHO	S/. 518,211	1,837	2
27	251644	MEJORAMIENTO DEL SERVICIO DE AGUA PARA EL SISTEMA DE RIEGO EN LA COMUNIDAD DE URUSPAMPA, DISTRITO DE HUANTA, PROVINCIA DE HUANTA - AYACUCHO	S/. 508,466	90	2
28	253955	MEJORAMIENTO Y AMPLIACIÓN DE CANAL DE RIEGO EN LA COMUNIDAD DE HUANZA, DISTRITO DE HUANTA, PROVINCIA DE HUANTA - AYACUCHO	S/. 410,091	290	2
29	272828	MEJORAMIENTO DEL SERVICIO EDUCATIVO EN EL ÁREA DE EDUCACIÓN FÍSICA DE LA I.E. ESMERALDA DE LOS ANDES DE HUANTA, PROVINCIA DE HUANTA - AYACUCHO	S/. 339,959	664	2
30	270408	MEJORAMIENTO DEL SERVICIO DE TURISMO EN LA COMUNIDAD DE MAYNAY, DISTRITO DE HUANTA, PROVINCIA DE HUANTA - AYACUCHO	S/. 299,942	6,329	2
31	255843	INSTALACIÓN DEL SERVICIO DE AGUA POTABLE Y DISPOSICIÓN SANITARIA DE EXCRETAS, EN LA COMUNIDAD DE TUPIN, DISTRITO DE HUANTA, PROVINCIA DE HUANTA - AYACUCHO	S/. 297,134	151	2
32	255844	MEJORAMIENTO E IMPLEMENTACIÓN DEL SERVICIO DE LA DEFENSORÍA MUNICIPAL DEL NIÑO, NIÑA Y EL ADOLESCENTE – DEMUNA, EN LOS OCHO DISTRITOS, PROVINCIA DE HUANTA - AYACUCHO	S/. 275,855	58,543	2
33	249314	MEJORAMIENTO DE LAS VEREDAS EN LA AUTOPISTA CARLOS CH HIRAOKA TRAMO CRUCE AV. SAN JUAN MIRAFLORES Y SECCLLAS DE LA CIUDAD DE HUANTA DISTRITO DE HUANTA,, PROVINCIA DE HUANTA - AYACUCHO	S/. 273,870	2,600	2
34	259325	INSTALACIÓN DEL SERVICIO DE AGUA POTABLE Y SANEAMIENTO BÁSICO EN LA ASOCIACIÓN DE VILLA VISTA, DISTRITO DE SIVIA, PROVINCIA DE HUANTA - AYACUCHO	S/. 250,204	148	2
35	246644	MEJORAMIENTO DEL SERVICIO DE ALCANTARILLADO EN EL CONDOMINIO LA ALAMEDA BAJA CIUDAD DE HUANTA, PROVINCIA DE HUANTA - AYACUCHO	S/. 240,815	217	2
36	257763	MEJORAMIENTO DEL CONTROL Y SEGURIDAD DEL TRÁFICO URBANO EN JR. SUCRE - AV. SAN MARTÍN, AV. MARISCAL CASTILLA - AV. GERVACIO SANTILLANA, AV. RAMON CASTILLA - AV. ANDRÉS A. CÁCERES, AV. ANDRÉS A. CÁCERES - JR. OSWALDO N. REGAL, JR. MARÍA PARADO DE BELLIDO - AV. MARISCAL CASTILLA, JR. OSWALDO N.REGAL - JR.SAENZ PEÑA DE LA CIUDAD DE HUANTA, PROVINCIA DE HUANTA - AYACUCHO	S/. 239,147	2,600	2

37	245390	CONSTRUCCIÓN DE PUENTE CARROZABLE PEATONAL EN EL JR. SAN JUAN BOSCO, DISTRITO DE HUANTA, PROVINCIA DE HUANTA - AYACUCHO	S/. 204,166	195	2
Nº	CÓDIGO SNIP	PROYECTO	MONTO DE INVERSIÓN	BENEFICIARIOS	EMPLEO GENERADO*
38	249303	MEJORAMIENTO DE LAS VEREDAS EN LA AV. CENTENARIO CUADRA 1 AL 4 Y JR. ESPINAR CUADRA 4 AL 7, DISTRITO DE HUANTA, PROVINCIA DE HUANTA - AYACUCHO	S/. 199,318	704	2
39	237124	INSTALACIÓN DEL SISTEMA DE TRATAMIENTO DE AGUAS RESIDUALES EN LA COMUNIDAD DE MAYNAY, DISTRITO DE HUANTA, PROVINCIA DE HUANTA - AYACUCHO	S/. 176,113	846	2
40	271039	MEJORAMIENTO DE LOS SERVICIOS DE RELACIONES PÚBLICAS E IMAGEN INSTITUCIONAL DE LA MUNICIPALIDAD DE HUANTA, DISTRITO DE HUANTA, MUNICIPALIDAD PROVINCIAL DE HUANTA, PROVINCIA DE HUANTA - AYACUCHO	S/. 155,199	250	2
41	249315	MEJORAMIENTO DE LAS VEREDAS EN EL JR. PUNO CUADRA (1 AL 5) Y JR.URBANO (1 AL 2) , DISTRITO DE HUANTA, PROVINCIA DE HUANTA - AYACUCHO	S/. 151,470	416	2
42	242285	MEJORAMIENTO DEL CERCO PERIMÉTRICO Y MURO DE CONTENCIÓN DE LA I.E. N 39013MX-P CLARA CASTILLO DE GAYOZZO DISTRITO DE HUANTA, PROVINCIA DE HUANTA - AYACUCHO	S/. 118,740	284	2
43	251581	MEJORAMIENTO DEL SERVICIO DE ATENCIÓN Y DESARROLLO DE CAPACIDADES LABORALES DE LAS PERSONAS CON DISCAPACIDAD EN LA CIUDAD DE HUANTA, DISTRITO DE HUANTA, PROVINCIA DE HUANTA - AYACUCHO	S/. 110,544	112	2
44	245417	CONSTRUCCIÓN DE PONTÓN EN EL JR. PUNO DISTRITO DE HUANTA, PROVINCIA DE HUANTA - AYACUCHO	S/. 110,424	210	2

*Se supone requerir dos profesionales como mínimo para la evaluación de un estudio de preinversión.

2.3. Fase de inversión

2008											
CÓDIGO SNIP	PROYECTO	MONTO VIABLE	MONTO DE REG. INV.	FUENTE DE FINAN.	BENEFICIARIOS	EMPLEO GENERADO	Nº DE JORNALAS DIARIAS/HORAS	PLAZO DE EJECUCIÓN /DIAS	PERIODO	TOTAL JORNALAS	MONTO
81132	CONSTRUCCIÓN TROCHA CARROZABLE HUAYCHAO - TUPÍN - CCARASENCCA - ESPINCUY - RODEO PAMPA - CHUQUI - NUEVO PROGRESO - CCANOPATA - CCANO - DISTRITO Y, PROVINCIA DE HUANTA - AYACUCHO	4,550,611	S/. 5,906,416	DONACIONES Y TRANSFERENCIAS	3,168						
102662	FORTALECIMIENTO Y MODERNIZACIÓN DE LA UNIDAD DE SERVICIOS DE EQUIPOS MECÁNICOS DE LA MUNICIPALIDAD PROVINCIAL DE HUANTA, PROVINCIA DE HUANTA - AYACUCHO	S/. 3,882,939	S/. 4,091,561	CANON Y SOBRECANON, REGALÍAS, RENTA DE ADUANAS Y PARTICIPACIONES	100,095						
87198	INSTALACION DEL SISTEMA DE ALCANTARILLADO Y TRATAMIENTO DE AGUAS RESIDUALES EN EL CENTRO POBLADO DE QUINRAPA, PROVINCIA DE HUANTA - AYACUCHO	931,294	S/. 1,252,765	FONDO DE COMPENSACIÓN MUNICIPAL	927						
85878	CONSTRUCCIÓN DE LA RED DE DESAGÜE EN EL CENTRO POBLADO DE HUANCAYOCC, PROVINCIA DE HUANTA - AYACUCHO	S/. 650,914	S/. 910,213	DONACIONES Y TRANSFERENCIAS	845	15	120	120	06/02/2012 al 29/07/2012	14400	SI.270,567.69
88340	REHABILITACION Y AMPLIACIÓN DE CANAL DE RIEGO DE LAS COMUNIDADES DE OCCOCHACA, UYUVIRCA Y ESPÍRITU ALTO DEL DISTRITO DE HUANTA, PROVINCIA DE HUANTA - AYACUCHO	S/. 649,761	S/. 703,900	DONACIONES Y TRANSFERENCIAS	890						

2013											
CÓDIGO SNIP	PROYECTO	MONTO VIABLE	MONTO DE REG. INV.	FUENTE DE FINAN.	BENEFICIARIOS	EMPLEO GENERADO	Nº DE JORNALAS DIARIAS/HORAS	PLAZO DE EJECUCIÓN/DÍAS	PERIODO	TOTAL JORNALAS	MONTO
262781	MEJORAMIENTO DE PISTAS Y VEREDAS EN LAS CALLES M. UNTIVEROS CDRA 1, FEDERICO R. PRADA CDRA 1, PABLO GONZALES CDRA 1, MANUEL J. URBINA CDRA 1 Y 2, TÚPAC AMARU CDRA 1, HUGO BUSTÍOS CDRA 1 Y 2, ARICA CDRA 5, 6 Y 7, LUIS CAVERO CDRA 1, R. ALVARADO CDRA 2 Y 3, G. SANTILLANA CDRA 12 Y MANCO CÁPAC CDRA 2, DE LA CIUDAD DE HUANTA, DISTRITO HUANTA, PROVINCIA DE HUANTA - AYACUCHO	S/. 3.174.368	S/. 3.183.703	DONACIONES Y TRANSFERENCIAS	1.422	28	224	240	setiembre a mayo	53760	S/. 545,562.89
276790	INSTALACIÓN DE LA UNIVERSIDAD NACIONAL AUTÓNOMA DE HUANTA, EN EL DISTRITO DE HUANTA, PROVINCIA DE HUANTA - AYACUCHO	S/. 938.652	S/. 395.828	FONDO DE COMPENSACIÓN MUNICIPAL	7.526	9	72	75	febrero a abril 2014	5400	S/. 69,457.49
267579	MEJORAMIENTO DE LA PLAZOLETA PRINCIPAL Y CALLE DE ACCESO, DEL FRONTIS DEL SANTUARIO SEÑOR DE MAYNAY DEL CENTRO POBLADO DE MAYNAY, HUANTA, PROVINCIA DE HUANTA - AYACUCHO	S/. 765.136	S/. 427.261	FONDO DE COMPENSACIÓN MUNICIPAL	690						
246613	AMPLIACIÓN Y EQUIPAMIENTO DEL SERVICIO EDUCATIVO EN LA I.E. ESMERALDA DE LOS ANDES DE HUANTA, DISTRITO DE HUANTA, PROVINCIA DE HUANTA - AYACUCHO	S/. 590.184	S/. 592.788	FONDO DE COMPENSACIÓN MUNICIPAL	858						
270408	MEJORAMIENTO DEL SERVICIO DE TURISMO EN LA COMUNIDAD DE MAYNAY, DISTRITO DE HUANTA, PROVINCIA DE HUANTA - AYACUCHO	S/. 299.942	S/. 299.942	FONDO DE COMPENSACIÓN MUNICIPAL	6.329						

CÓDIGO SNIP	PROYECTO	MONTO VIABLE	MONTO DE REG. INV.	FUENTE DE FINAN.	BENEFICIARIOS	EMPLEO GENERADO	Nº DE JORNALAS DIARIAS/HORAS	PLAZO DE EJECUCIÓN/DÍAS	PERIODO	TOTAL JORNALAS	MONTO
249314	MEJORAMIENTO DE LAS VEREDAS EN LA AUTOPISTA CARLOS CH HIRAOKA TRAMO CRUCE AV. SAN JUAN MIRAFLORES Y SECCLLAS DE LA CIUDAD DE HUANTA DISTRITO DE HUANTA,, PROVINCIA DE HUANTA - AYACUCHO	S/. 273.870	S/. 305.050	FONDO DE COMPENSACIÓN MUNICIPAL	2.600						
246644	MEJORAMIENTO DEL SERVICIO DE ALCANTARILLADO EN EL CONDOMINIO LA ALAMEDA BAJA CIUDAD DE HUANTA, PROVINCIA DE HUANTA - AYACUCHO	S/. 240.815	252.263,45	FONDO DE COMPENSACIÓN MUNICIPAL	217	22	176	75	octubre a diciembre 2013	13200	S/. 92,206.74
249303	MEJORAMIENTO DE LAS VEREDAS EN LA AV. CENTENARIO CUADRA 1 AL 4 Y JR. ESPINAR CUADRA 4 AL 7, DISTRITO DE HUANTA, PROVINCIA DE HUANTA - AYACUCHO	S/. 199.318	S/. 212.333	FONDO DE COMPENSACIÓN MUNICIPAL	704						
249315	MEJORAMIENTO DE LAS VEREDAS EN EL JR. PUNO CUADRA (1 AL 5) Y JR.URBANO (1 AL 2) , DISTRITO DE HUANTA, PROVINCIA DE HUANTA - AYACUCHO	S/. 151.470	157.740,37	FONDO DE COMPENSACIÓN MUNICIPAL	416						
251581	MEJORAMIENTO DEL SERVICIO DE ATENCIÓN Y DESARROLLO DE CAPACIDADES LABORALES DE LAS PERSONAS CON DISCAPACIDAD EN LA CIUDAD DE HUANTA, DISTRITO DE HUANTA, PROVINCIA DE HUANTA - AYACUCHO	S/. 110.544	S/. 117.057	FONDO DE COMPENSACIÓN MUNICIPAL	112	4	32	120	Junio a octubre 2013	3840	S/ 4,430.00.
255844	MEJORAMIENTO E IMPLEMENTACIÓN DEL SERVICIO DE LA DEFENSORÍA MUNICIPAL DEL NIÑO, NIÑA Y EL ADOLESCENTE - DEMUNA, EN LOS OCHO DISTRITOS, PROVINCIA DE HUANTA - AYACUCHO	S/. 275,855	S/. 289,262.50	FONDO DE COMPENSACIÓN MUNICIPAL	58,543						

2.5.Fase posinversión

2008										
CÓDIGO SNIP	PROYECTO	MONTO VIABLE	COSTO DE O & M (1)	EMPLEO GENERADO	Nº DE JORNALES DIARIAS/HORAS	PLAZO DE EJECUCIÓN /DIAS	PERIODO	TOTAL JORNALES	MONTO EMPLEO	OPERACIÓN Y MANTENIMIENTO
86623	CONSTRUCCIÓN DE PISTAS, VEREDAS Y MEJORAMIENTO DE FACHADAS EN EL CENTRO POBLADO DE VILLA FLORIDA DEL DISTRITO DE IGUAÍN, PROVINCIA DE HUANTA - AYACUCHO	1,049,051	185,4							UB GERENCIA DE INFRAESTRUCTURA PÚBLICA - MUNICIPALIDAD PROVINCIAL DE HUANTA
88535	MEJORAMIENTO, AMPLIACIÓN DEL SISTEMA DE AGUA POTABLE E INSTALACIÓN DE LETRINAS EN 07 LOCALIDADES DEL DISTRITO DE HUANTA, PROVINCIA DE HUANTA - AYACUCHO	291,733.00	18,63	24	192	60	13/09/2010 al 06/09/2011	11520	S/. 69,874.80	JUNTA ADMINISTRADORA DE SERVICIO DE SANEAMIENTO (JASS) DE CCANCCAU
98804	MEJORAMIENTO Y REHABILITACIÓN DEL SISTEMA DE AGUA POTABLE E INSTALACIÓN DE LETRINAS SANITARIAS DE LA COMUNIDAD DE QATOPATA, PROVINCIA DE HUANTA - AYACUCHO	187,892.00	30,25							JASS - JUNTA ADMINISTRADORA DE AGUA POTABLE Y SANEAMIENTO
90883	INSTALACIÓN DE AGUA POTABLE Y LETRINAS EN LA COMUNIDAD DE CHOCCEHUICHCCA DEL DISTRITO DE HUANTA, PROVINCIA DE HUANTA - AYACUCHO	137,510.00	21,55							LA COMUNIDAD DE CHOCCEHUICHCCA (JUNTA ADMINISTRADORA DE AGUA Y SANEAMIENTO)

CÓDIGO SNIP	PROYECTO	MONTO VIABLE	COSTO DE O & M (1)	EMPLEO GENERADO	Nº DE JORNALES DIARIAS/HORAS	PLAZO DE EJECUCIÓN /DIAS	PERIODO	TOTAL JORNALES	MONTO EMPLEO	OPERACIÓN Y MANTENIMIENTO
87555	MEJORAMIENTO DEL CANAL DE RIEGO DE LA LOCALIDAD DE ICHPICO, DISTRITO DE HUANTA, PROVINCIA DE HUANTA - AYACUCHO	S/. 291,791	8							COMITÉ DE REGANTES DE ICHPICO
90883	INSTALACIÓN DE AGUA POTABLE Y LETRINAS EN LA COMUNIDAD DE CHOCCEHUICHCCA DEL DISTRITO DE HUANTA, PROVINCIA DE HUANTA - AYACUCHO	S/. 137,510	43,1	11	88	90	16/06/2011 al 30/09/2011	7920	S/. 46,948.00	LA COMUNIDAD DE CHOCCEHUICHCCA
85384	CONSTRUCCIÓN DE PISTAS Y VEREDAS EN BARRIOS ALTOS, PROVINCIA DE HUANTA - AYACUCHO	S/. 1,152,291	198,21	9	72	90	14/12/2009 al 25/10/2010	6480	S/. 26,761.65	UB GERENCIA DE INFRAESTRUCTURA PUBLICA - MUNICIPALIDAD PROVINCIAL DE HUANTA

2012										
CÓDIGO SNIP	PROYECTO	MONTO VIABLE	COSTO DE O & M	EMPLEO GENERADO	Nº DE JORNALES DIARIAS/HORAS	PLAZO DE EJECUCION /DIAS	PERIODO	TOTAL JORNAL ES	MONTO DEL EMPLEO	OPERACIÓN Y MANTENIMIENTO
204927	MEJORAMIENTO Y AMPLIACIÓN DEL SISTEMA DE AGUA POTABLE E INSTALACIÓN DE LETRINAS EN LA COMUNIDAD DE OCCOCHACA, PROVINCIA DE HUANTA - AYACUCHO	S/. 362.533	39,32	18	144	180	04/07/2012 al 16/11/2012	25920	S/. 152,722. 0	JASS DE LA COMUNIDAD DE OCCOCHACA

Fase de posinversión – operación y mantenimiento

CÓDIGO SNIP	PROYECTO	BENEFICIARIOS	COSTOS	2008										
				Años (Nuevos Soles)										
				Febrero Diciembre 2009	2010	2011	2012	2013	2014	2015	2016	2017	2018	
86623	CONSTRUCCIÓN DE PISTAS, VEREDAS Y MEJORAMIENTO DE FACHADAS EN EL CENTRO POBLADO DE VILLA FLORIDA DEL DISTRITO DE IGUAÍN, PROVINCIA DE HUANTA - AYACUCHO	337	operación	1,102.00	1,124.00	1,147.00	1,169.00	1,193.00	1,217.00	1,241.00	1,266.00	1,291.00	1,317.00	
			Mantenimiento	11,020.00	11,271.00	11,528.00	11,791.00	36,178.00	12,394.00	12,616.00	12,903.00	13,197.00	40,495.00	
88535	MEJORAMIENTO, AMPLIACIÓN DEL SISTEMA DE AGUA POTABLE E INSTALACIÓN DE LETRINAS EN 07 LOCALIDADES DEL DISTRITO DE HUANTA, PROVINCIA DE HUANTA - AYACUCHO	322	Mantenimiento	1,863.00	1,863.00	1,863.00	1,863.00	1,863.00	1,863.00	1,863.00	1,863.00	1,863.00	1,863.00	
98804	MEJORAMIENTO Y REHABILITACIÓN DEL SISTEMA DE AGUA POTABLE E INSTALACIÓN DE LETRINAS SANITARIAS DE LA COMUNIDAD DE QATOPATA, PROVINCIA DE HUANTA - AYACUCHO	525	operación y mantenimiento	3,025.00	3,025.00	3,025.00	3,025.00	3,025.00	3,025.00	3,025.00	3,025.00	3,025.00	3,025.00	
90883	INSTALACIÓN DE AGUA POTABLE Y LETRINAS EN LA COMUNIDAD DE CHOCEHUICHCCA DEL DISTRITO DE HUANTA, PROVINCIA DE HUANTA - AYACUCHO	190	operación y mantenimiento	2,155.00	2,155.00	2,155.00	2,155.00	2,155.00	2,155.00	2,155.00	2,155.00	2,155.00	2,155.00	
87555	MEJORAMIENTO DEL CANAL DE RIEGO DE LA LOCALIDAD DE ICHPICO, DISTRITO DE HUANTA, PROVINCIA DE HUANTA - AYACUCHO	274	operación y mantenimiento	800.00	800.00	800.00	800.00	800.00	800.00	800.00	800.00	800.00	800.00	
90883	INSTALACIÓN DE AGUA POTABLE Y LETRINAS EN LA COMUNIDAD DE CHOCEHUICHCCA DEL DISTRITO DE HUANTA, PROVINCIA DE HUANTA - AYACUCHO	190	operación y mantenimiento	2,155.00	2,155.00	2,155.00	2,155.00	2,155.00	2,155.00	2,155.00	2,155.00	2,155.00	2,155.00	
85384	CONSTRUCCIÓN DE PISTAS Y VEREDAS EN BARRIOS ALTOS, PROVINCIA DE HUANTA - AYACUCHO	1315	Mantenimiento	19,821.00	19,821.00	19,821.00	19,821.00	19,821.00	19,821.00	19,821.00	19,821.00	19,821.00	19,821.00	
TOTAL		3153		41,941.00	42,214.00	42,494.00	42,779.00	67,190.00	43,370.00	43,676.00	43,988.00	44,307.00	71,631.00	

2009													
CÓDIGO SNIP	PROYECTO	BENEFICIARIOS	COSTOS	2010	2011	2012	2013	2014	2015	2016	2017	2018	2019
122158	MEJORAMIENTO CANAL DE RIEGO EN LA LOCALIDAD DE HUANCAYOC, DISTRITO DE HUANTA, PROVINCIA DE HUANTA - AYACUCHO	606	Operación y mantenimiento	3,157.00	3,220.00	3,285.00	3,350.00	3,417.00	3,486.00	3,555.00	3,626.00	3,699.00	3,597.00
	TOTAL	606		3,157.00	3,220.00	3,285.00	3,350.00	3,417.00	3,486.00	3,555.00	3,626.00	3,699.00	3,597.00
2010													
CÓDIGO SNIP	PROYECTO	BENEFICIARIOS	COSTOS	Años (Nuevos Soles)									
				Abril Diciembre 2011	2012	2013	2014	2015	2016	2017	2018	2019	2020
146228	REHABILITACIÓN DE CAMINOS VECINALES EN EL VALLE DEL DISTRITO DE HUANTA, PROVINCIA DE HUANTA - AYACUCHO	3895	Operación	2,107.00	2,107.00	23,256.00	2,107.00	2,107.00	23,256.00	2,107.00	2,107.00	23,256.00	2,107.00
			Mantenimiento	18,965.00	18,965.00	209,308.00	18,965.00	18,965.00	209,308.00	18,965.00	18,965.00	209,308.00	18,965.00
155548	CONSTRUCCIÓN DE EMBOQUILLADO DE LOS JIRONES LA MAR Y 9 DE DICIEMBRE, DISTRITO DE HUAMANGUILLA, PROVINCIA DE HUANTA - AYACUCHO	7992	Operación y mantenimiento	1,350.00	1,350.00	1,350.00	1,350.00	1,350.00	1,350.00	1,350.00	1,350.00	1,350.00	1,350.00
	TOTAL	11897		22,422.00	22,422.00	233,914.00	22,422.00	22,422.00	233,914.00	22,422.00	22,422.00	233,914.00	22,422.00

2011													
CÓDIGO SNIP	PROYECTO	BENEFICIARIOS	COSTOS	Años (Nuevos Soles)									
				2012	2013	2014	2015	2016	2017	2018	2019	2020	2021
178770	CONSTRUCCIÓN DE PISTAS EN LA AV. MARISCAL CASTILLA, CUADRAS 10 Y 11, AV. GERVACIO SANTILLANA CUADRAS 09, 10 Y 11, DISTRITO DE HUANTA, PROVINCIA DE HUANTA - AYACUCHO	529	Operación y mantenimiento	14,020.00	14,020.00	14,020.00	14,020.00	18,980.00	14,020.00	14,020.00	14,020.00	14,020.00	18,980.00
182529	CONSTRUCCIÓN DE PISTAS Y VEREDAS EN PROLONGACIÓN LA MAR Y JR. GARCILASO DE LA VEGA DISTRITO DE HUANTA, PROVINCIA DE HUANTA - AYACUCHO	440	Operación y mantenimiento	2,410.00	2,410.00	2,410.00	2,410.00	3,621.00	2,410.00	2,410.00	2,410.00	2,410.00	3,621.00
183280	CONSTRUCCIÓN DE PISTAS Y VEREDAS EN JR. HUGO BUSTIOS SAAVEDRA 3RA CUADRA Y PROLONGACION DISTRITO DE HUANTA, PROVINCIA DE HUANTA - AYACUCHO	653	Operación y mantenimiento	2,686.00	2,686.00	2,686.00	2,686.00	2,686.00	2,686.00	2,686.00	2,686.00	2,686.00	2,686.00
180264	MEJORAMIENTO DEL TERMINAL TERRESTRE HUANTA, PROVINCIA DE HUANTA - AYACUCHO	71993	Operación y mantenimiento	58,029.00	58,029.00	58,029.00	58,029.00	62,865.00	62,865.00	62,865.00	67,701.00	67,701.00	67,701.00
185908	MEJORAMIENTO DEL BOTADERO CONTROLADO DE RESIDUOS SOLIDOS EN LA CIUDAD DE HUANTA, PROVINCIA DE HUANTA - AYACUCHO	33537	Operación	14,508.00	14,508.00	14,508.00	14,508.00	14,508.00					
			Mantenimiento	9,009.00	9,009.00	9,009.00	9,009.00	9,009.00					
TOTAL		107152		100,662.00	100,662.00	100,662.00	100,662.00	111,669.00	81,981.00	81,981.00	86,817.00	86,817.00	92,988.00
2012													
CÓDIGO SNIP	PROYECTO	BENEFICIARIOS	COSTOS	Años (Nuevos Soles)									
				2013	2014	2015	2016	2017	2018	2019	2020	2021	2022
204927	MEJORAMIENTO Y AMPLIACIÓN DEL SISTEMA DE AGUA POTABLE E INSTALACIÓN DE LETRINAS EN LA COMUNIDAD DE OCCOCHACA, PROVINCIA DE HUANTA - AYACUCHO	292	Operación y mantenimiento	3,932.00	4,039.00	4,130.00	4,237.00	4,359.00	4,481.00	4,603.00	4,725.00	4,847.00	5,075.00
TOTAL		292		3,932.00	4,039.00	4,130.00	4,237.00	4,359.00	4,481.00	4,603.00	4,725.00	4,847.00	5,075.00

