

UNIVERSIDAD NACIONAL DE SAN CRISTÓBAL DE HUAMANGA

FACULTAD DE CIENCIAS SOCIALES

ESCUELA PROFESIONAL DE TRABAJO SOCIAL



**ABANDONO DEL ADULTO MAYOR POR EL NÚCLEO FAMILIAR EN EL
CIAM MUNICIPALIDAD PROVINCIAL DE HUANTA, AYACUCHO - 2019.**

**TESIS PARA OPTAR EL TÍTULO PROFESIONAL DE LICENCIADA EN
TRABAJO SOCIAL**

PRESENTADA POR:

Bach. Zulema Mila ROJAS MORALES

ASESOR:

Dr. Lucio Alberto SOSA BITULAS

AYACUCHO - PERÚ

2023

DEDICATORIA

A Dios, por darme vida, sabiduría y fuerza, permitiéndome, llegar a culminar mi anhelo profesional.

A mis padres, hermanos, familiares por el apoyo incondicional, evidenciado en todo momento

A mi hija, por ser la esencia y motivo en el trajinar de mi vida.

A mi esposo, por su compañía y comprensión.

AGRADECIMIENTO

A Dios, por su voluntad al haberme concedido llegar, hasta a este momento muy importante en mi formación profesional.

A la Universidad Nacional de San Cristóbal de Huamanga, por haberme permitido formar parte de ella y pertenecer al grupo profesional; a los docentes que me brindaron sus conocimientos y apoyo, a mi estimado asesor, Dr. Lucio Alberto Sosa Bitulas, por brindarme, su capacidad y conocimiento en la culminación de la investigación.

A mis padres Justiniano y Luisa, hermanos Percy, Jenny, Nelly, Maritza y Micke por constituir un pilar importante en mi vida, el apoyo, paciencia y comprensión, fueron determinantes para mi superación.

A mi esposo Yhon y mi hija Aylén Doménica, por ser los impulsores y motivos, para alcanzar mis objetivos, están en mi corazón.

RESUMEN

La presente investigación denominada: El abandono del adulto mayor por parte del núcleo familiar, en el CIAM Municipalidad Provincial de Huanta, Ayacucho - 2019. Plantea, como, Problema: ¿Qué relación existe entre el abandono del adulto mayor por parte del núcleo familiar, en el CIAM Municipalidad Provincial de Huanta, Ayacucho - 2019? Como Objetivo: Determinar la relación que existe entre el abandono del adulto mayor por parte del núcleo familiar, en el CIAM Municipalidad Provincial de Huanta, Ayacucho - 2019. El tipo de investigación es básica, el diseño es descriptiva correlacional , utiliza la técnica de la encuesta, mediante entrevistas, obtuvo como conclusiones, existe relación entre el adulto mayor y los factores del abandono por parte del núcleo familiar, en el CIAM Municipalidad Provincial de Huanta, donde el 58% (35) sienten la desigualdad social evidenciado en la autoestima y sentimientos de tristeza, el 62% (37) aportancircunstantialmente con trabajos eventuales que realizan, el 60% (36) se encuentran en abandono familiar, no reciben visitas familiares, 62% (37) sienten la marginación social por la apariencia física y la vestimenta que utilizan y por las condiciones de pobreza en laque se encuentran, afectándoles en sus capacidades de trabajo, 63% (38) sienten el prejuicio por la edad, afectándoles en sus oportunidades de trabajo, 54% (32) nunca, tienen el soporte emocional, porque no viven con los hijos ocasionándoles sentimientos de soledad y frustración.

INTRODUCCIÓN

El presente trabajo de investigación titulado: “: El abandono del adulto mayor por parte del núcleo familiar, en el CIAM Municipalidad Provincial de Huanta, Ayacucho - 2019”; se ha realizado porque a partir de mis permanentes observaciones, pude comprobar la realidad en que se desenvuelven los adultos mayores, afrontan la pérdida del núcleo familiar por diversos factores como: la desigualdad social que afecta en el trato diferenciado por parte de los familiares y entornos sociales, así mismo sufren el abandono familiar ocasionándoles sentimientos de soledad y tristeza, sienten la marginación social por las condiciones económicas en que se encuentran y prejuicios en relación a su edad bajo la percepción de ser considerarlos una carga para la familia y la sociedad.

En este sector social sus necesidades básicas no son cubiertas de manera satisfactoria, porque no tiene ingresos fijos salvo trabajos eventuales y circunstanciales, que no cubren sus necesidades alimentarias y la salud.

En alguna medida el CIAM en la Provincia de Huanta brinda alimentación, mediante víveres que no cubren sus necesidades diarias, por lo tanto, continúan dentro de una carencia alimentaria afectándoles en sus condiciones de vida.

En relación al grupo familiar, no existe porque no hay una convivencia con los hijos en tal sentido se pierden los vínculos de comunicación y afecto, por lo tanto, tampoco cuentan con relaciones familiares que permitan una convivencia armoniosa.

En lo concerniente a la práctica de actividades físicas, tampoco lo realizan por las condiciones físicas en las que se encuentran y la vulnerabilidad en sus estados emocionales.

Ante ello han habituado sus prácticas de vida, con el aislamiento y la ausencia de visitas domiciliarias, donde consideran como una intromisión a su vida personal.

Dentro de esta experiencia fue gratificante trabajar con los adultos mayores, porque necesitan del apoyo conjunto de la sociedad, sin embargo, bajo prejuicios los consideran sectores improductivos y son marginados, sin tener en cuenta el aporte que dieron a la sociedad, como respuesta reciben indiferencia y descuido por parte de los familiares y los entornos sociales.

Desde el Trabajo Social, fue importante el conocimiento de este sector de los adultos mayores, para ello se abordó como punto de referencia el problema familiar y su incidencia en la vivencia de los adultos mayores, mediante metodologías que permitieron conocer esta realidad dentro de una problemática latente en la sociedad, para ello fue importante recoger sus opiniones, percepciones, sentimientos y emociones de los adultos mayores.

La investigación es básica, de tipo descriptivo correlacional, diseño no experimental, utiliza la encuesta, como instrumento, el cuestionario formulado en base a los objetivos; posteriormente se procedió a la tabulación, e interpretación de resultados mediante figuras y tablas. Si mismo utiliza el método cuantitativo. El presente trabajo de investigación, presenta:

El capítulo I, el marco teórico, teniendo en cuenta el marco contextual, para la ubicación del problema de investigación, los antecedentes toman en cuenta tesis referidas al contexto internacional, nacional y local; presenta, bases teóricas para explicar las teorías

sobre el tema de investigación, el marco conceptual con términos empleados en la tesis y el marco normativo.

El capítulo II, elabora la metodología, como un procedimiento que permitió el planteamiento del problema y su formulación en problemas generales y específicos. Así también la justificación por el interés personal, su relevancia y viabilidad para la investigación; del mismo modo se formularon las hipótesis y la operacionalización para la medición de los indicadores.

El capítulo III, explica los resultados obtenidos, los cuales se encuentran en relación a los objetivos e hipótesis, llevando a su discusión por variables de investigación y su demostración.

Los capítulos IV y V, exponen las conclusiones por cada objetivo específico y las recomendaciones pertinentes con la investigación.

Contenido

DEDICATORIA	2
AGRADECIMIENTO	3
RESUMEN	4
INTRODUCCIÓN	5
CAPÍTULO I	12
MARCO TEÓRICO	12
1.1. Antecedentes de la investigación	12
1.1.1. Internacional.	12
1.1.2. Nacional	14
1.1.3. Local	17
1.2. Bases teóricas	19
1.2.1. Enfoque intergeneracional.	19
1.2.2. Teoría de las necesidades	20
1.3. Marco conceptual	22
1.3.1. Adulto mayor	22
1.3.2. Abandono	22
1.3.3. Abandono social	22
1.3.4. Características del abandono	23
1.3.5. Necesidades básicas	24
1.3.6. Núcleo familiar	25
1.3.7. Necesidades fisiológicas	25
1.3.8. Necesidad de bienestar	25
1.4. Marco normativo.	26
CAPÍTULO II	28
METODOLOGÍA DE LA INVESTIGACIÓN	28
2.1. Planteamiento del problema.	28
2.1.1. Problema general	31
2.1.2. Problemas específicos	32
2.1.3. Objetivos	32
2.1.3.1. Objetivo general.	32
2.1.3.2. Objetivos específicos	32
2.1.4. Justificación	32

2.1.4.1. Interés personal.....	32
2.1.4.2. Relevancia.....	33
2.1.4.3. Teórica.....	33
2.1.4.4. Metodológica.....	34
2.1.4.5. Viabilidad.....	34
2.2. Hipótesis y operacionalización.....	34
2.2.1. Hipótesis general.....	34
2.2.2. Hipótesis específicas.....	35
2.2.3. Variables.....	35
2.2.4. Operacionalización.....	37
2.3. Metodología de la investigación.....	38
2.3.1. Tipo de investigación.....	38
2.3.2. Diseño metodológico.....	38
2.3.3. Ámbito espacial y temporal.....	39
2.3.4. Población y muestra.....	39
2.4. Técnicas e instrumentos.....	42
2.3.5. Fuentes.....	42
2.3.6. Técnicas.....	42
2.3.8. Tabulación y análisis.....	43
CAPITULO III.....	44
RESULTADOS.....	44
3.1. Datos generales.....	44
3.2. Zona de estudio.....	45
3.2.1. División política de la provincia de Huanta.....	45
3.2.2. Límites.....	46
3.2.3. Población.....	47
3.3. Variable Independiente. Abandono del adulto mayor.....	48
3.3.1. Dimensión. Factores del abandono.....	48
Indicador. Desigualdad Social.....	48
Indicador. Ingreso económico.....	49
Indicador. Abandonado familiar.....	50
Indicador. Marginación social.....	51

Indicador. Soporte emocional familiar	53
3.3.2. Dimensión. Necesidades básicas	54
Indicador. Cobro de pensión.....	54
Indicador. Gastos de ingresos económicos.....	56
Indicador. Ingresos complementarios.....	57
Indicador. Apoyo alimentario	58
Indicador. Vivienda	59
Indicador. Apoyo monetario	60
3.3.3. Dimensión: Causas del Abandono	62
Indicador. Discriminación familiar	62
Indicador. Motivo de abandono.....	63
Indicador. Servicios básicos	64
3.4. Variable Dependiente. Núcleo Familiar.....	65
3.4.1. Hogar Familiar.....	65
Indicador. Dialogo Familiar.....	65
Indicador. Convivencia familiar.....	66
Indicador. Comprensión familiar.....	68
Indicador. Relaciones familiares	69
Indicador. Visitas de amistades	70
3.4.2. Actividades.....	71
Indicador. Actividad física.	71
3.4.3. Indicador. Apoyo.....	73
Apoyo del Estado	73
Necesidades básicas.....	74
Familia	74
Opiniones ante la familia.....	76
Compañía familiar.....	77
CONCLUSIONES	81
RECOMENDACIONES	83
BIBLIOGRAFÍA	84
ANEXOS.....	88

Anexo 1. Matriz de consistencia	89
Anexo 2. Evidencias fotográficas	91
Anexo 3. Mapas	93
Anexo 4. Resultados de los instrumentos.....	95
Anexo 5. Proyecto de intervención	98

CAPÍTULO I

MARCO TEÓRICO

1.1. Antecedentes de la investigación.

1.1.1. Internacional.

Freire (2016)“*Calidad de vida del adulto y el abandono familiar, en el centro gerontológico Babahoyo, del Cantón Babahoyo, provincia de los Ríos, período 2015 - 2016*”, informe final del proyecto de Investigación previo la obtención del título de Psicóloga Clínica en la Universidad Técnica de Babahoyo. La investigación es de tipo descriptivo, la autora tuvo como objetivo general: Elaborar una propuesta de actividades psicológicas que ayude a mejorar la calidad de vida de los adultos mayores del Centro Gerontológico de Babahoyo por causa de abandono de sus familiares. Llegando a las siguientes conclusiones: Se requiere considerar un plan de intervención psicoterapéutico, la alteración emocional que prevalece en el grupo de adultos mayores, es la depresión asociada a la ansiedad.

El aislamiento, ocasiona pérdida de apetito, agresividad, desaseo, llanto y baja autoestima, son manifestaciones producto del abandono de la familia y desinterés, por el adulto mayor:

El 45.5% no reciben visita de sus familiares. La salud física y psicológica son transgredidos como consecuencia del abandono de sus familiares, es importante que los integrantes del centro en mención puedan recibir atención psicológica, los distintos espacios del centro favorecen positivamente el acto de involucrarse entre ellos. (2016).

Fuentes y Reyes (2016) en su trabajo de investigación: *“La indigencia de adultos mayores como consecuencia del abandono en el Estado de México”*, artículo de investigación. Universidad Autónoma del Estado de México. La investigación tiene un nivel conceptual y explicativo. Objetivo general: Presentar un panorama general de la situación de maltrato y abandono que enfrenta hoy día el colectivo de los adultos mayores en el Estado de México. Llegando a las siguientes conclusiones: Los adultos mayores forman el grupo vulnerable para la sociedad y el estado; sus derechos son afectados, muchos de ellos sufren estigmatización, abandono, discriminación, violencia, exclusión y soledad; los cuales conllevan a deteriorar sus condiciones de vida. Actualmente se aprecia una deficiente situación para hacer frente a los aspectos emergentes de maltrato, desprotección, abandono. Existe débil política de atención y prevención y más aún en relación a la tasa de adultos mayores en situación de calle.

(Urrutia, 2017) *“Deterioro cognitivo y su influencia en la calidad de vida del adulto mayor”*, requisito previo para optar el Título de Psicóloga Clínica en la universidad Técnica de Ambato - Ecuador, la autora tuvo como objetivo general: Conocer el nivel de influencia del deterioro cognitivo en la calidad de vida del adulto mayor. Tipo de investigación:

Correlacional. Población: Se cuenta con la participación de 35 adultos mayores. La autora establece las siguientes conclusiones: Según el estudio, la condición de la calidad de vida del adulto mayor es ejercida de manera discreto déficit en relación al nivel del deterioro cognitivo, en consecuencia, la calidad de vida se ve deteriorada, desde luego no muy marcados, es decir es menor. En el adulto mayor los niveles de deterioro cognitivo son presenciados como:

(...) un 51% con discreto déficit, quiere decir que existe un deterioro de so orientación y de la memoria a corto plazo, un 29% de los adultos mayores presenta el deterioro cognitivo leve, un 17% presenta el deterioro cognitivo moderado, y el 3% se encuentra normal. (Urrutia, 2017).

1.1.2. Nacional.

Rodríguez y Torres (2016), en su tesis: *“El abandono del adulto mayor en la ciudad de Huancayo: caso comedores populares, 2015”*, para optar el Título Profesional de Licenciada en Trabajo Social en la Universidad Nacional del Centro del Perú. Huancayo - Perú. Objetivo general: Conocer los factores que provocan el abandono del Adulto Mayor caso comedores populares de la Ciudad de Huancayo. Tipo de investigación: Básica. Nivel: Descriptivo. Diseño: No experimental. La población de estudio son personas adultas mayores en condición de comensales de nueve comedores de la ciudad de Huancayo. Establecen las siguientes conclusiones:

1. Los factores que generan el abandono de los adultos mayores comensales de los comedores populares de la ciudad de Huancayo son: socioeconómicas y familiares, el grupo en estudio se encuentran solos, descuidados, desprotegidos, sus hijos, familias los dejaron, no se estima algún tipo de apoyo, ellos sobreviven en función a las actividades que ejecutan. Así mismo, se percibe débil lazo familiar.
2. Otra

causa es el bajo nivel educativo; se percibe que la mayoría tiene nivel primario incompleto, como efecto no pueden acceder a beneficios laborales (...). (2016).

No perciben pensiones de jubilación, trabajan en la informalidad, obteniendo ingresos ínfimos de sobrevivencia, no cubren sus necesidades básicas, por lo tanto viven afrontando carencias alimentarias.

Meza y Paitan (2019), en su trabajo de investigación: *“Factores socioeconómicos de la situación de abandono de los adultos mayores del distrito de Chilca - 2018”*, para optar el Título Profesional de Licenciada en Sociología en la Universidad Nacional del Centro del Perú. Objetivo general fue identificar los factores socioeconómicos que reflejan la situación de abandono de los adultos mayores del Distrito de Chilca - 2018 que asisten al CIAM. Tipo de investigación: Básica. Nivel: Descriptivo. Diseño: Etnográfico y narrativo. Población: La población total es de 113 adultos mayores inscritos en el programa CIAM – Chilca – Huancayo. Las autoras establecen las siguientes conclusiones:

1. Los adultos mayores que asisten al CIAM – Chilca, se encuentran en situación de extrema pobreza, debido a la situación de marginación social y económica, sumándose a ello, el estado de abandono de parte de sus familiares y el estado, lo cual conduce a la vulneración de sus derechos humanos.
2. El déficit situación de salud, la falta de condición laboral, problemas de vivienda, el abandono de la familia, la inseguridad social son características que engloban los factores sociales que integra el adulto mayor, los cuales conducen a una situación cada vez más lamentable.
3. La situación de la población en estudio en relación a su condición económica de insalubridad, analfabetismo, inadecuada condición de no empleabilidad, inadecuada comunicación, falta de proyecto de vida, hacen que se encuentre ligado a las condiciones de pobreza carentes del ejercicio pleno de la libertad de sus derechos, ausente de respaldo de los mismos.
4. El abandono del adulto mayor CIAM – Chilca son reflejados por las condiciones económicas,

lamentablemente sus egresos económicos superan a sus ingresos, debido a que muchos de ellos no perciben apoyo económico de sus familiares; asimismo sus gastos sólo están direccionados a satisfacer las necesidades básicas como: alimentación, vestido y vivienda, además tienen que solventar gastos concernientes a su salud y gastos de movilidad. (2019).

Pérez, Ramírez y Santos (2019) “*Factores socioeconómicos del abandono del adulto mayor en la ciudad de Huánuco*”, para optar el Título Profesional de Licenciadas en Sociología en la Universidad Nacional de Hermilio Valdizán Huánuco - Perú. Señala como objetivo general, determinar los factores socioeconómicos que intervienen en el abandono del adulto mayor en la ciudad de Huánuco. Tipo de investigación: Aplicada. Nivel: Descriptivo. Diseño: No experimental transversal. Población: Está determinada por personas que viven en el área urbana de la ciudad Huánuco, con una cantidad de 45 408 habitantes, de los cuales trabajaron con personas entre 18 y 55 años. Conclusiones:

1. En la ciudad de Huánuco, del total del instrumento aplicado, el 37% de la población refiere que el factor económico es una de las causales para el abandono de los adultos mayores, dato que coincide con la hipótesis planteada, el 30% va estrechamente relacionada con la discriminación social, el 17% define como una carga familiar, seguidamente el 2% no opina, podemos aseverar que el abandono a la población vulnerable que son los adultos mayores en abandono es multicausal, es decir se debe a muchos factores.
2. El 45% del abandono familiar se origina en el seno familiar, dado que los miembros de la familia pierden interés en cuidarlos, es decir existe discriminación social hacia este grupo en riesgo, el 30% está dirigido hacia las instituciones, quienes a su vez rechazan la situación de amparo del adulto mayor, dicho ello; los resultados coinciden con los indicadores propuestos.
3. Las condiciones de abandono están estrechamente vinculadas a factores familiares, recursos económicos, instituciones, entorno social.
4. La insensibilidad humana y el desfavorable recurso económico de las familias ocasionan la desadaptación de esta población en el proceso de su envejecimiento, lo cual puede manifestarse a

través de las alteraciones socioemocionales como: depresión, aislamiento, apatía; en consecuencia, éstos pueden revertir siempre en cuando la familia ofrece una comunicación estrecha y positiva. (2019).

1.1.3. Local.

Fernández (2015) “*Condiciones de vida de los adultos mayores organizados en los sectores: Santa Elena y Yanamilla - Distrito Andrés Avelino Cáceres Dorregaray. 2013-2015*”, tesis para optar el Título profesional de Licenciada en Trabajo Social en la Universidad Nacional de San Cristóbal de Huamanga. Señala como objetivo general: Explorar la escasa voluntad política de trabajo de las autoridades locales y la crisis familiar, como factores condicionantes para la persistencia de la desprotección social y familiar del adulto mayor. Tipo de investigación: explicativa y descriptiva. Población: un total de 250 adultos mayores a partir de los 60 años. La autora establece las siguientes conclusiones: Se aprecia la desvalorización de políticas dirigidos al bienestar del adulto mayor, a pesar que existen normativas establecidas dentro de la Ley Orgánica de Municipalidades N° 27972 que manifiesta como competencias municipales dentro del Art. 73: “Difundir y promover los derechos del niño, del adolescente, de la mujer y del adulto mayor; propiciando espacios para su participación a nivel de instancias municipales” (El Peruano, 2003). A diferencia de la misma existen autoridades ediles del distrito de Alcamenca, quienes implementaron proyectos para ayudar a este grupo humano. 2. Se concluye que:

La población más afectada en relación al grupo en estudio es la de Yanamilla, puesto a que presentan necesidades y el no acceso a los servicios básicos. 3. Asimismo existe desprotección de la familia hacia el adulto mayor, puesto que antes hacían referencia como portadores de sabiduría para sus hijos y ahora la situación ha cambiado, muchos de ellos son abandonados por sus hijos, ya que estos trabajan fuera de la ciudad, siendo débil la comunicación con este grupo en riesgo, del

mismo modo el grupo en estudio en su mayoría son viudos, como grupo vulnerable están inmersos en las condiciones de pobreza, angustia y soledad. 4. El grupo en estudio actualmente y por las condiciones que le ha tocado vivir, hoy en día a penas se encuentran en situaciones de sobrevivencia, ante estas adversidades, los adultos mayores se incorporaron a algunas organizaciones sociales (Santa Elena: Los Águilas de Santa Elena y Yanamilla: los Ángeles de Yanamilla), religión evangélica, a pesar de las circunstancias algunos trabajan o integran el programa social, Pensión 65. (Fernández, 2015).

L. y Palomino (2016) "*Factores demográficos, económicos y sociales asociados al maltrato del adulto mayor del distrito de Chiara - Ayacucho 2015*", tesis para obtener el Título profesional de Licenciado en Enfermería en la Universidad Nacional de San Cristóbal de Huamanga. Señalan como objetivo general: Determinar los factores demográficos, económicos y sociales asociados al maltrato del adulto mayor del Distrito de Chiara. Ayacucho 2015. Tipo de investigación: Aplicada. Diseño: el estudio es de corte transversal, correlacional, descriptivo. Población: estuvo conformada por todos los adultos mayores de la Asociación de Adultos mayores de Chiara. Las autoras establecen las siguientes conclusiones: 1. De acuerdo a la investigación realizada, existe maltrato:

El 79.7% tuvo maltrato psicológico, 11.9% sexual, 64.4% abandono o negligencia, 91.5% financiero y 100% societario. 2. La asociación de los diferentes tipos de maltratos en los adultos mayores, guarda relación: el maltrato psicológico está asociado con su edad, el tipo sexual en relación al estado civil, el ingreso económico y la ayuda que éstos reciben está asociado al tipo de maltrato financiero, por último, el tipo de maltrato por abandono o negligencia está en estrecha relación con su dependencia financiera. 3. Finalmente se estima el maltrato societario traducido como el no ejercicio de sus derechos humanos, los cuales son transgredidos a diario. (2016).

Prada (2019) "*Factores socioeconómicos de la familia y la desatención del adulto mayor del programa PADOMI, ESSALUD - Ayacucho, 2016*", tesis para obtener el Título profesional de Licenciada en Trabajo Social en la Universidad Nacional de San Cristóbal de Huamanga. Objetivo general: Conocer la percepción que tiene el adulto mayor del Programa PADOMI frente a la desatención de la familia. Tipo de investigación: Descriptiva - explicativa. Población: Lo conforma 105 adultos mayores entre varones y mujeres, beneficiarios del programa PADOMI del hospital II de Huamanga. La autora establece las siguientes conclusiones:

1. Del estudio se puede deducir que, el 72% se encuentran en estado desatención, descuidados, debido a que los hijos de los adultos mayores refieren que cuentan con una sobrecarga laboral, y el 28% del mismo modo son descuidados porque sus hijos poseen familia y cuentan con otras responsabilidades. 2. Los integrantes del Programa PADOMI, se sienten desvalorados, puesto a que el 68% no recibe visitas, aducen que sus hijos se encuentran ocupados con sus familias o trabajando, y el 64% de las familias no logran comunicarse con los adultos mayores ya sea de sus necesidades y/o preocupaciones. (2019).

1.2. Bases teóricas.

1.2.1. Enfoque intergeneracional.

Señala, la necesaria interdependencia de las generaciones, propone la construcción de una agrupación inclusiva y democrática, en la perspectiva de crear una sociedad democrática en relación a todas las edades. Esta concepción permite construir entornos propicios que contribuyan a reforzar la solidaridad entre las personas, sin que afecte la edad u otros factores. La intergeneracionalidad enriquece la vivencia hasta el final del ciclo de la vida. En ese sentido, el envejecimiento de la población es una oportunidad en los

individuos de diferentes épocas, porque permite su reconocimiento a sus experiencias y capacidades.

Este enfoque propone conocer, respetar y valorar a las personas de los distintos grupos de edad, en particular a las personas adultas en plenitud y fomentar relaciones democráticas entre los distintos grupos de edad en los distintos espacios de convivencia y unión social, además fortalece los lazos afectivos intergeneracionales, dentro de un marco de una cultura del respeto, superando mitos, estereotipos que afectan las oportunidades de una unión plena y enriquecedora.

1.2.2. Teoría de las necesidades.

Vera (2007) la pirámide de necesidades propuesta por (Maslow, 1943), el adulto mayor requiere una especial consideración o adecuación, necesitando muestras de afecto y amor; principalmente, en el primer nivel que considera la relación que requiere el ser humano en el entorno familiar.

Es necesario tomar como referencia esta pirámide de necesidades de (Maslow, 1943), teniendo en cuenta que se trata de un constructor de valores psicológicos orientados al crecimiento personal. Como se mencionó (Maslow, 1943) describe la jerarquía de las necesidades humanas, en el siguiente orden:

Sin ser exhaustivo, la caracterización de la jerarquía de necesidades propuesta por (Maslow, 1943) es la siguiente:

1. **Necesidades fisiológicas:** son de origen biológico, están orientadas hacia la supervivencia del hombre; consideran las necesidades básicas incluyen aspectos en: respirar, beber agua, dormir, alimentarse, relaciones sexuales y refugio.

2. **Necesidades de seguridad:** surge en el segundo escalón de necesidades orientadas hacia la seguridad personal, el orden, la estabilidad y la protección. Dentro de estas se encuentran: seguridad física, empleo, ingresos, recursos, familia y salud.
3. **Necesidades de amor, afecto y pertenencia:** las necesidades de seguridad y de bienestar fisiológico están medianamente satisfechas, el siguiente escalón contiene: amor, afecto y pertenencia o afiliación a un cierto grupo social; están orientadas a superar los sentimientos de soledad y alienación. En la vida diaria, estas carencias se presentan continuamente cuando el ser humano muestra deseos de unión familiar, tener familia y ser parte de una comunidad que lo reconozca socialmente.
4. **Necesidades de estima:** las tres primeras clases de necesidades están medianamente satisfechas, surgen hacia estima orientadas a la autoestima, el reconocimiento a la persona, el logro particular y el respeto hacia los demás; al satisfacer estas necesidades y las personas se sienten seguras de sí misma y valiosas dentro de una sociedad; cuando estas necesidades no son satisfechas; se sienten inferiores y sin valor. En este particular, Maslow señaló dos necesidades de estima: una inferior que incluye el respeto de los demás, la necesidad de status, fama, gloria, reconocimiento, atención, reputación y dignidad; y otra superior, que determina la necesidad de respeto de sí mismo, incluyendo sentimientos como confianza, competencia, logro, independencia y libertad.
5. **Necesidades de auto realización:** son las más elevadas y se hallan en la cima de la jerarquía; Maslow describe la auto realización como la necesidad del individuo para ser y hacer lo que "nació para hacer"; es decir, es el cumplimiento de la capacidad a través de una actividad específica; de esta forma el individuo que está

inspirado para la música debe hacer música, un artista debe pintar, y un poeta debe escribir.

1.3. Marco conceptual.

1.3.1. Adulto mayor.

Ministerio de la mujer y poblaciones vulnerables (2013 - 2017), Plan Nacional para las personas adultas mayores 2013 – 2017, el concepto de adulto mayor está vinculado a “la edad cronológica, a ello se suma la pérdida de la capacidad de autonomía e independencia en relación a los otros, en suma, el papel que desempeñaba en la sociedad va variándose a nivel cultural”. (2013-2017).

Según Tirado y Mamani en el artículo 2 de la Ley de la Persona Adulta Mayor en el caso peruano, hace referencia a la persona que tiene “60 o más años de edad” (2018).

1.3.2. Abandono.

Fuentes (2016), la indigencia de adultos mayores como consecuencia del abandono en el Estado de México. Considerada como “la desprotección, descuido, negligencia de las personas encargadas del cuidado de una persona, es el incumplimiento del compromiso asumido, la desobediencia al llamado deber u obligación, para ejecutar el derecho de los otros; otro aspecto considerado como abandono es violencia” (2016), cuyo desenlace puede colocar en riesgo la vida de los que dependen de uno.

1.3.3. Abandono social.

Según, el Instituto Nacional de Estadística e Informática - INEI (2014), en su investigación: Hacia una nueva política social, establece que, “el abandono denota de qué

manera está cobrando su rol a nivel de la sociedad, particularmente cuál es el lugar que ocupa” (2014).

Ramirez:

(...) visión negativa tiene una estrecha relación con el tipo de sociedad de la que formamos parte, misma que se caracteriza por fomentar, no sé si denominarles “valores”, antivalores o mejor una ideología sustentada en la competitividad (cuya lógica es la producción y el consumo; cuando el sujeto deja de producir y consumir, es considerado improductivo), la efectividad (es decir, la búsqueda de resultados prácticos, útiles e inmediatos), la masificación (concentración en las grandes urbes en las que impera la intolerancia, la despersonalización, la contaminación, la vida acelerada), el consumismo (la compra compulsiva de bienes innecesarios, desechables), el individualismo (solamente cuento yo y no el otro, que cada quien se las arregle como pueda), el relativismo de los valores realmente trascendentes (la verdad, el respeto, la justicia, la igualdad, la solidaridad, han pasado a un segundo plano), la nuclearización de las familias (en las que en estricto sentido ya no tienen cabida las personas de edad). (2014).

1.3.4. Características del abandono.

Señala, (Hernández M. , 2008) que existen elementos comunes que presentan, los adultos mayores la mayor parte de las aproximaciones las caracteriza como:

- **El abandono es un fenómeno estructural.**

El abandono es producto de un contexto – espacio y tiempo en el cual influyen una determinada estructura cultural, social, política, y económica, el hecho de ser excluido se diferencia en cada ámbito territorial, acorde al contenido social.

- **El abandono es dinámico.**

El abandono, es un proceso, cambiante, no afecta a todos por igual, depende de los factores de vulnerabilidad, marginación: riesgo de ruptura familiar, riesgo de precariedad laboral, riesgo de descualificación, riesgo de dependencia física, entre otros.

- **El abandono es multifactorial y multidimensional.**

No depende de una sola causa, ni desde un punto de vista, depende de un cúmulo de circunstancias interrelacionadas entre sí.

- **El abandono es un fenómeno heterogéneo.**

Afecta a diversos grupos, está influida por factores preponderantes de fragilidad o vulnerabilidad a través del tiempo.

- **El abandono es abordable desde las políticas públicas.**

Se estima a cada sociedad, la responsabilidad de los riesgos de exclusión, desde sus déficits de exclusividad, de la gestión de su bienestar social.

- **El abandono tiene un factor subjetivo/individual**

Existen factores individuales relacionados con la subjetividad que atribuyen a la situación de precariedad, exclusión o vulnerabilidad.

1.3.5. Necesidades básicas.

La Organización Mundial de la Salud (2015), en su informe mundial sobre el envejecimiento de la salud, señala que, en el artículo 25 de la Declaración Universal de Derechos Humanos de las Naciones Unidas, menciona que “el hecho de gestionar y satisfacer las necesidades inmediatas o futuras como producto de la capacidad de las

personas mayores, conlleva a preservar un óptimo nivel de vida” (ONU, 2015). Esto quiere decir, que las personas deben de acceder a la vivienda, alimentación, servicios de salud y cuidados a largo plazo.

1.3.6. Núcleo familiar.

Instituto Vasco de estadística:

La idea de núcleo familiar responde a una concepción moderna de la familia limitada a los vínculos de parentesco más estrechos (relaciones paternas/maternas y filiales). Las familias pueden ser de uno o varios núcleos, según el número de estos vínculos. (Instituto Vasco de estadística, s.f).

Gobierno Vasco:

El concepto de núcleo familiar se limita a los vínculos de relación o parentesco más estrechos (relaciones paternas/maternas y filiales). Teniendo en cuenta lo anterior, se delimitan los siguientes tipos de núcleo: Los basados en un matrimonio o pareja, sin hijos o hijas (nucleares no parentales), los basados en un matrimonio o pareja, con hijos o hijas sin núcleo propio constituido (nucleares parentales), los configurados en torno a una madre sola o padre solo, con hijas o hijos sin núcleo propio constituido (nucleares monoparentales). (2016).

1.3.7. Necesidades fisiológicas.

Según, la Organización Panamericana de la Salud, la salud de los adultos mayores necesita de una visión compartida, se estima que,

Son las que corresponden a las de supervivencia, las mismas que si no se satisfacen es no es posible seguir viviendo; asimismo si éstas se satisfacen, surgen las siguientes necesidades: respiración, sueño, alimentación, reproducción, actividad física, ingesta de líquidos, entre otros. (2011).

1.3.8. Necesidad de bienestar.

La Organización Mundial de la Salud (2015) con el deseo de responder al equilibrio de la salubridad y el entorno de toda dimensión físico, mental y social, las poblaciones en riesgo tienen cierto grado de inconsistencia, ya sea por diversos factores intrínsecos o extrínsecos, los cuales pueden modificar, el llamado “una buena vida”. (2021).

1.4. Marco normativo.

El gobierno peruano frente a la población de adultos a plenitud, se ampara en el texto jurídico refrendado en la constitución política que protege al adulto considerado como grupo vulnerable, en tal sentido establece una política nacional que busca “mejorar la calidad de vida mediante la satisfacción integral necesidades” (2013-2017, p. 40); así mismo garantizar el bienestar de la persona adulta mayor (PAM) considera como un desafío nuevo en la agenda social del Perú y de América Latina.

El plan del adulto mayor (PAM) establece el marco legal para garantizar los derechos de los adultos mayores, entre los cuales podemos destacar esta “vivir en familia y envejecer en el hogar y en comunidad” (2020).

Ley de la persona Adulto mayor 30490 (El peruano, 2018):

La presente ley tiene por objeto establecer un marco normativo que garantice el ejercicio de los derechos de la persona adulta mayor, a fin de mejorar su calidad de vida y propiciar su plena integración al desarrollo social, económico, político y cultural de la Nación. (p.1).

Dentro de la Ley se consigna a los centros integrales de atención al adulto mayor (CIAM):

Son espacios creados por los gobiernos locales, en el marco de sus competencias, para la participación e integración social, económica y cultural de la persona adulta mayor, a través de la prestación de servicios, en coordinación o articulación con instituciones públicas o privadas; programas y proyectos que se brindan en su jurisdicción a favor de la promoción y protección de sus derechos. (El peruano, 2018, p.3).

CAPÍTULO II

METODOLOGÍA DE LA INVESTIGACIÓN

2.1. Planteamiento del problema.

En los diversos países del mundo existen adultos mayores como parte del proceso de envejecimiento, afrontan diferentes problemas personales, familiares y sociales.

Se tiene registrado que el 21% en este momento es mayor que la de los países desarrollados, este indicador representa al 8%, pero la mayoría de las personas que envejecerán en un futuro son precisamente los habitantes de los países no desarrollados, tal es así, que se estima que para el año 2021, el 79% de las personas mayores de 60 años vivirán en casas hogares, asilos y otros, siempre en cuando el Estado le brinde el apoyo moral, económico y social. (CEPAL, 2009).

Son cifras alarmantes que indican que en proceso aumentan el número de adultos mayores y que constituirán problemas en la sociedad, en ese sentido como una forma de solución se crearán mayores lugares de atención, privándoles de su libertad y a su vez el estado buscara nuevas formas de apoyo y bienestar a los adultos mayores.

Según el Instituto Nacional de Estadística e Informática (INEI), dio a conocer los resultados de los Censos Nacionales 2017: XII de Población, VII de Vivienda y III de

Comunidades Indígenas, donde la población total del Perú llegó a “31 millones 237 mil 385 habitantes” (INEI, Perú cifras, 2021), considera a esta población censada y la población omitida durante el empadronamiento. Cabe señalar, que la población en el último periodo intercensal ha tenido un crecimiento promedio anual de 1,0%, demuestra una tendencia decreciente del ritmo de crecimiento poblacional en los últimos 56 años y según el ranking de población en América del Sur, al año 2017, el Perú (31 millones 237 mil 385) es:

El quinto país más poblado de América del Sur después de Brasil, Colombia, Argentina y Venezuela. A nivel de América Latina, el Perú ocupa el sextolugar y la población de la Provincia de Huanta al 2017 registra 89,466 habitantes. (INEI, Perú cifras, 2021).

Según los resultados de los Censos Nacionales 2017, la población censada asciende a:

29 millones 381 mil 884 personas, de las cuales 14 millones 450 mil 757 son hombres (49,2%) y 14 millones 931 mil 127 son mujeres (50,8%); lo que reveló que en nuestro país existen 480 mil 370 mujeres más que hombres. Según la estructura por edad de la población, al año 2017, el 26,4% de la población censada tiene de 0 a 14 años; 61,7% de 15 a 59 años y 11,9% de 60 y más años de edad, resultado que reveló que en el periodo 1993-2017, la proporción de la población menor de 15 años ha disminuido de 37,0% a 26,4%; mientras que la de adultos mayores (60 años de edad) se incrementó de 7,0% a 11,9%; es así que, por cada 10 menores de 15 años, cinco son mayores de 60 años de edad, además se confirma una vez más la persistencia del dato del mayor número de mujeres envejecidas comparada con el de hombres envejecidos. (INEI, Población, 2017).

En relación a la situación del adulto mayor en el CIAM en la provincia de Huanta, constituye un problema social, ocasionado por el núcleo familiar, ante ello este espacio de atención busca la participación e integración de los adultos mayores, mediante diversas actividades orientadas a promover el pleno desarrollo personal

Existen diferentes factores, como la desigualdad social que ocasiona un trato diferenciado, hacia los adultos mayores, el ingreso económico es precario e insuficiente, ocasiona deterioro en sus condiciones de vida, es notorio el abandono familiar por parte de los hijos que descuidan las necesidades básicas de sus padres, ocasionándoles sentimientos de soledad y tristeza. Sufren la marginación social porque, los consideran personas improductivas y sienten la separación afectiva de los hijos y familiares, sufren la carencia del acceso a los servicios básicos. Llegar a la etapa del adulto mayor ocasiona estereotipos y prejuicios, ocasionando sufrimiento y depresión, no tienen el soporte emocional porque sus hijos se encuentran ausentes y por lo tanto no tienen muestras de afecto y cariño.

Por la misma situación en que se encuentran, sus necesidades básicas no son satisfechas porque no tiene el beneficio del programa pensión 65 por lo tanto no contribuye a sus necesidades así mismo, por la misma edad que atraviesan sus actividades laborales son circunstanciales y eventuales por lo tanto no cubren sus demanda en alimentación, salud y vivienda, en alguna medida el programa CIAM otorga apoyo alimentario mediante víveres en actividades festivas los cuales tampoco cubren sus demanda alimentaria, ante el hecho de no contar con sus hijos no cuentan con apoyo monetario, por lo tanto no tienen la capacidad adquisitiva, teniendo en cuenta que viven en situación de soledad y abandono existe en los adultos mayores un descuido en su apariencia física, no tienen el núcleo familiar que pueda cuidar su apariencia y en proceso se vuelve cotidiano su aseo y cuidado personal.

Estos adultos mayores viven en situación de pobreza por la carencia material y moral, ocasionándoles sentimientos de impotencia y frustración así mismo, adolecen de servicios básicos que afectan en su calidad de vida.

Dentro del núcleo no existe dialogo por la ausencia de los hijos generando problemas de comunicación, en relación a la convivencia familiar, no existen condiciones para vivir con los hijos, en tal sentido no practican valores de amor y unión, dentro del entorno familiar, se pierde la comunicación y amor ocasionando falta de confianza familiar, los hijos se encuentran ausentes y los adultos mayores se encuentran en situación de abandono, por lo tanto, no existen relaciones afectivas que permitan seguridad y amor.

Estos adultos mayores viven en soledad y abandono se han habituado a dichas situaciones en tal sentido, no reciben visitas de amistades dentro de una percepción que afectan su privacidad personal.

En razón a la edad que atraviesan tiene dificultades para realizar actividades físicas que no son prioridades en sus actos cotidianos afectándoles en sus estados relacionados con la salud. Teniendo en cuenta que viven en situaciones de soledad el CIAM en la Provincia de Huanta, busca la participación social para involucrarlos en la mejora en sus condiciones de vida.

Ante este problema social el estado brinda apoyo considerando que es un sector vulnerable, en tal sentido, el CIAM en la Provincia de Huanta establece programas de apoyo orientados hacia el bienestar personal y contribuir en la mejora en sus condiciones de vida y de esa manera aliviar los sentimientos de soledad y tristeza, que vienen afrontando.

2.1.1. Problema general.

¿Qué relación existe entre el abandono del adulto mayor por parte del núcleo familiar, en el CIAM Municipalidad Provincial de Huanta, Ayacucho - 2019?

2.1.2. Problemas específicos.

- a) ¿Qué relación existe entre el abandono del adulto mayor y los factores del abandono por parte del núcleo familiar, en el distrito de Huanta – 2019?
- b) ¿Qué relación existe entre el adulto mayor y las necesidades básicas en el núcleo familiar, en el distrito de Huanta – 2019?
- c) ¿Qué relación existe entre el adulto mayor y las causas del abandono en el núcleo familiar, en el distrito de Huanta – 2019?

2.1.3. Objetivos.

2.1.3.1. Objetivo general.

Determinar la relación que existe entre el abandono del adulto mayor por parte del núcleo familiar, en el CIAM Municipalidad Provincial de Huanta, Ayacucho - 2019.

2.1.3.2. Objetivos específicos.

- a) Establecer la relación que existe entre el adulto mayor y los factores del abandono por parte del núcleo familiar, en el CIAM Municipalidad Provincial de Huanta, Ayacucho – 2019.
- b) Establecer la relación que existe entre el adulto mayor y las necesidades básicas en el núcleo familiar, en el CIAM Municipalidad Provincial de Huanta, Ayacucho – 2019.
- c) Establecer la relación que existe entre el adulto mayor y las causas del abandono en el núcleo familiar, en el CIAM Municipalidad Provincial de Huanta, Ayacucho – 2019.

2.1.4. Justificación.

2.1.4.1. Interés personal.

El presente trabajo de investigación, es importante porque aborda un tema relacionado al abandono material, moral del adulto mayor, por parte del entorno familiar, para ello busca conocer los factores, que afectan el bienestar de los adulto mayores como la precariedad familiar, que ocasiona carencias alimentarias, las deficientes relaciones familiares, la ausencia de comunicación, generando estados anímicos y emocionales, siendo afectados los adultos mayores y consecuentemente, vulneran su bienestar en la construcción de una vida de calidad.

2.1.4.2. Relevancia.

Es relevante, porque resalta el abandono material, moral del adulto mayor por parte del entorno familiar, como afecta este deterioro, en las condiciones de vida, ocasiona estados anímicos y emocionales en sentimientos de soledad y tristeza, situación social, relevante para el Trabajo Social, de esa manera presentar propuestas de intervención, en un sector social olvidado y marginado por la familia y la sociedad.

Así mismo contribuir a la construcción de una toma de conciencia, que permita, una reflexión social desde los espacios académicos, instituciones públicas y privadas con el fin, de visibilizarlos y dignificarlos como seres humanos.

El conocimiento de esta realidad social, compromete a presentar la situación real de los adultos mayores, así mismo, sirva de referencia a posteriores investigaciones, al Gobierno Regional y Municipal, para elaborar Programa de atención.

2.1.4.3. Teórica.

La presente investigación, incide en enfoques teóricos referente al abandono social del adulto mayor por el seno familiar en el CIAM Huanta – 2019, es inédita original, porque

presenta nuevos hallazgos, también, porque se ciñe a los objetivos, incidiendo en el rol familiar, complementado con teorías relacionadas a la psicología y las ciencias sociales.

A su vez la investigación difunde como las normativas legales vigentes, asisten a los derechos del adulto mayor, de esa manera constituir una herramienta de reivindicación y revaloración al adulto mayor.

2.1.4.4. Metodológica.

Para la realización de la investigación, se utilizó la metodología Descriptivo Correlacional, porque estudia la situación del momento, buscando comparar las variables, dentro de la realidad concreta. Presenta un diseño no experimental, porque, no manipula las variables, se aplica durante todo el proceso de la investigación y prioriza la interpretación de las observaciones, tal como sucede. Utiliza la técnica de la encuesta, para obtener información mediante entrevistas estructuradas, para conocer las apreciaciones de los entrevistados. Dentro de ello la herramienta del cuestionario, mediante preguntas elaboradas de manera secuencial, por su naturaleza es flexible y se aplica en su espacio de acuerdo al propósito de la investigación.

2.1.4.5. Viabilidad.

La presente investigación fue viable en su ejecución, porqué la investigadora, tiene conocimiento y experiencia sobre el tema, motivo que garantiza la ejecución y su culminación, así como, la capacidad logística y el tiempo que duró la investigación.

2.2. Hipótesis y operacionalización.

2.2.1. Hipótesis general.

Existe una relación directa entre el abandono del adulto mayor por parte del núcleo familiar, en el CIAM Municipalidad Provincial de Huanta, Ayacucho – 2019.

2.2.2. Hipótesis específicas.

- a) Existe una relación directa entre el adulto mayor y los factores del abandono por parte del núcleo familiar, en el CIAM Municipalidad Provincial de Huanta, Ayacucho - 2019
- b) Existe una relación directa entre el adulto mayor y las necesidades básicas en el núcleo familiar, en el distrito de Huanta – 2019.
- c) Existe una relación directa entre el adulto mayor y las causas del abandono en el núcleo familiar, en el CIAM Municipalidad Provincial de Huanta, Ayacucho – 2019.

2.2.3. Variables.

Variable Independiente

Abandono del adulto mayor

Variable Dependiente

Núcleo familiar

Indicadores

Factores del abandono:

- Desigualdad Social.
- Insuficiente Ingreso Económico.
- Abandono.

- Marginación de la población.

Necesidades Básicas:

- Alimentación.
- Vivienda.
- Vestido, Educación y Salud.

Causas del abandono:

- Discriminación.
- Situación de pobreza.
- Ausencia de servicios básicos.

Hogar Familiar.

- Soporte Familiar.
- Deficiente Relación Infra familiar,
- Aspectos Psicológicos.

Actividades.

- Actividad Física.
- Actividad Social.
- Actividad recreativa.

Necesidades.

- Falta de Apoyo del Estado con el Adulto Mayor.
- Necesidades Fisiológicas.
- Necesidades de Bienestar.

- Necesidad de Respeto.

2.2.4. Operacionalización.

Tabla 1.

Matriz de Categorización.

VARIABLES	DEF.NOMINAL	DIMENSIONES	INDICADORES	ÍTEMS	HERRAMIENTAS
ABANDONO DEL ADULTO MAYOR V.I	El abandono lo define como el acto injustificado de desamparo hacia uno o varios miembros de la familia con los que se tienen obligaciones que derivan de la disposición legal y que ponen en peligro la salud o la vida. (Ruiz y Hernandez, 2009, p. 147).	Factores del abandono	-Desigualdad Social. -Ingreso Económico. -Abandono familiar. -Marginación social. -Prejuicios por la edad. -Soporte emocional familiar.	1,2,3,4 y 5	Encuestas
		Necesidades Básicas	-Cobro de pensión. -Gastos de ingresos económicos. -Ingresos complementarios. -Apoyo Alimentario. -Vivienda. -Apoyo monetario. -Cuidado en Salud.	6,7,8,9 y 10.	Encuestas
		Causas del abandono	-Discriminación familiar. -Pobreza como motivo de abandono. - Servicios Básicos.	11, 12 y 13	
NUCLEO FAMILIAR	La idea de núcleo familiar responde a una concepción moderna de la	Hogar familiar	-Dialogo Familiar. -Convivencia Familiar	14, 15, 16, 17 y 18.	Encuestas

familia limitada a los vínculos de parentesco más estrechos (relaciones paternas/maternas y filiales). Las familias pueden ser de uno o varios núcleos, según el número de estos vínculos. (Instituto Vasco de estadística, s.f).	Actividades	-Comprensión Familiar. -Relaciones Familiares. -Visitas de amistades. -Actividad Física.	19, 20, 21, 2 y 23	Encuestas
		-Participaciones Sociales.		
	Apoyo	-Estado. -Familia -Opiniones familiares. -Compañía familiar.	24, 25, 26, 27 y 28.	Encuestas

Nota. Matriz, elaboración la autora, 2021.

2.3. Metodología de la investigación.

2.3.1. Tipo de investigación.

Investigación básica:

Según Muntané (2010)“es un proceso que, mediante la aplicación del método científico, procura obtener información relevante y fidedigna, destinada a entender, verificar, corregir o aplicar el conocimiento”. (p.221).

2.3.2. Diseño metodológico.

Descriptiva correlacional:

Según (Oseda, 2015):

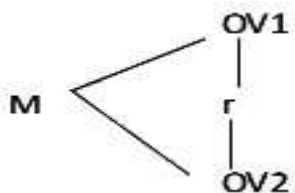
Identificada con investigación estadística, describen los datos y características de los clientes en estudiantil y como son. Tiene como objetivo central la descripción de los fenómenos. Se sitúa en el primer de conocimiento científico. Utilizó métodos descriptivos como la observación, de desarrollo. (Oseda, Descriptiva correlacional,

2015).

Según (Hernández 2014):

El diseño de investigación es de tipo no experimental siendo así transaccionales o transversales del mismo modo siendo de tipodescriptivo donde solo existe único momento en la adquisición de a información en un solo momento en el tiempo. El estudio no se limita a describir, sino que, además, nos permitirá inferir hacia la población objetivo. (Hernández, 2014).

Se expresa de esta manera:



Dónde:

M = Muestra:

V1 = Observación de la variable 1: Abandono del adulto mayor. V2

= Observación de la Variable 2: Núcleo familiar.

r = Correlación entre la variable 1 y la variable 2

2.3.3. Ámbito espacial y temporal.

Delimitación espacial

La investigación se desarrolló en el CIAM de la Municipalidad Provincial de Huanta.

Delimitación temporal

Se realizó la investigación el año 2019.

2.3.4. Población y muestra.

Población.

Para la investigación, la población es un “Conjunto finito o infinito de personas, cosas, eventos, sucesos, objetos, fenómenos, sujetos, animales. Que presentan características comunes, sobre las cuales se requiere o se efectúa una investigación”. (2015).

La población es un conjunto de individuos de la misma clase, limitada por el estudio. Según Tamayo y Tamayo “La población se define como la totalidad del fenómeno a estudiar donde las unidades de la población poseen una característica común la cual se estudia y da origen a los datos de una investigación” (1997). Por lo tanto, la población es un conjunto de personas que concuerdan con especificaciones. Para la investigación se determinó las siguientes condiciones:

- Adultos mayores quienes se encuentran en estado de abandono.
- Adultos mayores en estado de vulnerabilidad.

La población total, constituyen 190 adultos mayores entre varones y mujeres, inscritos en la Municipalidad Provincial de Huanta a través del Centro del Adulto Mayor, para la información, se seleccionó a los adultos mayores, con características en riesgos de salud y seguridad.

Muestra.

La muestra fue aleatoria simple, según Oré “En este método, todos los elementos de la población tienen la misma oportunidad y probabilidad de ser seleccionados como elementos de la muestra”. (Oré, 2015, p. 199).

La muestra, se aplicó a 60 adultos mayores, varones y mujeres, usuarios en el centro

integral de atención a la persona adulta mayor CIAM en la Municipalidad Provincial de Huanta, seleccionados por características, en situación de abandono y vulnerabilidad.

Fórmula general para determinar la muestra fue:

$$n = \frac{Z^2 p^* q^* N}{E^2(N - 1) + Z^2 p^* q}$$

Donde:

n: tamaño de la muestra

N: tamaño de la población.

Z: valor correspondiente a la distribución del gauss, $z=1.96$

P: proporción esperada ($p=0.05$)

q: $(1-p) = 0.95$

Error muestral ($d=0.05$)

Reemplazando la fórmula:

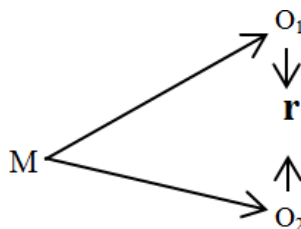
Hallando “n”:

$$n = \frac{(1.96)(1.96)(0.5)(0.08)60}{(0.05)(0.05)(59) + (1.96)(1.96)(0.5)(0.08)}$$

$$n = 60$$

Unidad de análisis/Delimitación Poblacional

Constituido por los adultos mayores del distrito de Huanta, con características de abandono y vulnerabilidad.



Donde:

M = 190 adultos mayores entre varones y mujeres.

O₁ = Variable 1: Abandono del adulto mayor.

O₂ = Variable 2: núcleo familiar.

r = relación entre las variables.

2.4. Técnicas e instrumentos.

2.3.5. Fuentes.

Datos primarios.

Conocidos, también como:

Datos brutos, son los que se obtienen directamente del investigado con el uso de sus propios instrumentos y experiencia. Estos se obtienen con el propósito de abordar el fenómeno de estudio. Suelen ser de un alto costo debido a que las organizaciones requieren de personal y una fuerte inversión para llevar a cabo el proceso de investigación. (Question Pro, s.f.).

Datos secundarios.

Hernández, Fernández y Baptista “son registros escritos que proceden de un contacto con la práctica, pero que ya han sido elegidos y procesados por otros investigadores”. (2014).

2.3.6. Técnicas.

Según Hermosa “A diferencia de los métodos, las técnicas constituyen elementos de investigación más precisos, específicos y concretos en la ejecución de la investigación, a través de las técnicas operacionalizamos los diversos indicadores en la práctica, el que

aserta en el estudio”. (1987).

Encuesta.

Señala, Hermosa “Mediante esta técnica, apoyados en un instrumento de recolección de datos que se aplicó una encuesta a los adultos mayores del Distrito de Huanta, sobre el tema materia de la investigación”. (1987).

2.3.7. Instrumentos.

El cuestionario.

Oseda :

Es un instrumento destinado a obtener datos de varias personas cuyas opiniones impersonales interesan al investigador, donde se utiliza un listado de preguntas, a fin de que las contesten igualmente por escrito, para obtener datos de la persona que tiene alguna relación con el problema que es materia de investigación. (2015).

2.3.8. Tabulación y análisis.

En esta fase se ordenó la información obtenida, así como su tabulación e interpretación respectiva.

CAPITULO III**RESULTADOS****3.1. Datos generales.****Tabla 2.***Edad*

Alternativa	Frecuencia	Porcentaje
60 años	35	58%
65 años	16	27%
70 años	5	10%
75 años	3	3%
80 a más	2	2%
Total	60	100%

Interpretación

La edad promedio de los adultos mayores asistentes al CIAM están registrado en 60 a 75 años a más, todos en condición de vulnerabilidad y abandono familiar, el cual significa para el CIAM atención y seguimiento, como responsabilidad dentro del trabajo social, se realizaron atenciones de manera integral en salud, acceso al apoyo del programa pensión 65, talleres con el objetivo en revalorar sus conocimientos y visibilizarlos ante la sociedad.

Tabla 3.

Sexo

Alternativa	Frecuencia	Porcentaje
Masculino	39	65%
Femenino	21	35%
Total	60	100%

Los adultos mayores asistentes al programa CIAM en su mayoría pertenecen al sexo masculino, muestran mayor predisposición a asistir, disponen de mayor tiempo, son más participativos, en el caso de las mujeres realizan responsabilidades familiares, el cual impide asistir de manera permanente, muestran escasa predisposición a participar. Porsu misma formación familiar.

3.2. Zona de estudio.

3.2.1. División política de la provincia de Huanta.

La provincia de Huanta fue creada:

El 21 de junio de 1825, es la segunda provincia más poblada y desarrollada del departamento de Ayacucho, donde la mentalidad emprendedora de sus pobladores y el alto compromiso que tienen con el desarrollo de su territorio (...) su presencia histórica se inicia aprox. 20 mil años a.C. es por un pueblo reconocido por un marcado protagonismo en la lucha independentista, las justas reivindicativas en 1826 (rebelión de los iquichanos contra la justicia y la Constitución Vitalicia de Bolívar), 1826 (rebelión contra la Ley del estanco de la sal). (Municipalidad Provincial de Huanta, 2021, pp.16-17).

Políticamente, la provincia está dividida en 08 distritos: Huanta, Ayahuanco, Huamanguilla, Iguaín, Luricocha, Santillana, Sivia y Llochegua.

3.2.2. Límites.

Por el Norte: con la provincia de Satipo (Dpto. Junín).

Por el Sur: con la provincia de Huamanga (Dpto. Ayacucho).

Por el Este: con las provincias de La Mar (Dpto. Ayacucho) y la Convención (Dpto. Cuzco).

Por el Oeste: con las provincias de Angaraes, Acobamba, Churcampa y Tayacaja (Dpto. Huancavelica).

Mapa 1.

Territorio de Huanta.



Fuente: PDC, Municipalidad Provincial de Huanta, 2021, pp.18.

3.2.3. Población.

Según el Censo del 2007, la población de la Provincia de Huanta registra 93,360 habitantes de los cuales el 49,7% (46,378) son varones y el 50,3% son mujeres. (Municipalidad Provincial de Huanta, 2021, pp.28).

En cumplimiento de la Ley 30490, el CIAM promoverá:

Las funciones que señala el artículo 11 y considera que toda persona de 60 años a más puede acceder a sus servicio y actividades. El CIAM no podrá programar servicio o actividades que discriminen o excluya de alguna forma a las personas mayores, ya sea por su condición economía, social, cultural y/o rango de edad. (Municipalidad Provincial de Huanta, 2022, p.2).

3.3. Variable Independiente. Abandono del adulto mayor.

3.3.1. Dimensión. Factores del abandono.

Indicador. Desigualdad Social.

Tabla 4.

Desigualdad Social.

Alternativa	Frecuencia	Porcentaje
Siempre	35	58%
Casi siempre	16	27%
A veces	9	15%
Casi nunca	0	0%
Nunca	0	0%
Total	60	100%

Fuente: Encuesta a, 2020.

Interpretación:

El 58% (35) de los adultos mayores respondieron que siempre existe desigualdad social, el 27%, casi siempre, el 15% a veces, demuestra que siempre existe la desigualdad social.

Análisis:

El 58% de los adultos mayores manifestaron que siempre existe desigualdad social, porque reciben un trato diferente como consecuencia de su situación personal y económico, en los entornos familiares, así mismo sufren la marginación de sus familiares, porque no aportan económicamente afectándoles en la autoestima y sentimientos de tristeza, esta situación se evidencia con manifestaciones de desprecio, en tal sentido los adultos Mayores dentro de la desigualdad social, sufren la marginación por parte de sus familiares, teniendo en cuenta que ya no aportan económicamente al consumo familiar.

Indicador. Ingreso económico.

Tabla 5.

Ingreso Económico.

Alternativa	Frecuencia	Porcentaje
Siempre	8	13%
Casi siempre	15	25%
A veces	37	62%
Casi nunca	0	0%
Nunca	0	0%
Total	60	100%

Fuente: Encuesta. 2020.

Interpretación:

Los 60 adultos mayores encuestados respondieron el 13% (8) adultos mayores, que siempre aportan el ingreso económico con trabajos realizados como obreros y jornaleros, así también 25% (15) aportan con actividades eventuales realizadas en el campo, y 62% (37) aportan a veces con trabajos circunstanciales realizadas en la ciudad.

Análisis:

De los resultados obtenidos, sobresale en un 62% de los adultos mayores que apoyan a veces, porque realizan trabajos eventuales tanto en el campo como en la ciudad, en tal sentido no tienen un ingreso fijo mensual y se encuentran en una situación de inseguridad económica, antes esta realidad la familia establece una relación de desigualdad hacia los adultos mayores. A través del CIAM, se realizan actividades de sensibilización a las familias para el reconocimiento y respeto a los adultos mayores.

Indicador. Abandonado familiar.

Tabla 6.

Abandonado Familiar.

Alternativa	Frecuencia	Porcentaje
Siempre	36	60%
Casi siempre	13	22%
A veces	11	18%
Casi nunca	0	0%

Nunca	0	0%
Total	60	100%

Fuente: Encuesta. 2020.

Interpretación:

El 60% (36) adultos mayores manifestaron que se encuentran, siempre en abandono familiar, 22% (13) adultos mayores, casi siempre se encuentran casi siempre abandonados.

Análisis:

Según los resultados el 60% de los adultos mayores manifestaron que siempre se encuentran en abandono familiar, porque no tienen la visita de familiares, así como sin el apoyo económico, ocasionándole insatisfacción en sus necesidades personales, viven en permanente frustración por no ser atendidos, ni recordados viven bajo una vivencia permanente de sufrimiento, así también 22% sufren este proceso del abandono familiar ocasionándoles sentimientos de tristeza y soledad.

Indicador. Marginación social.

Tabla 7.

Marginación social.

Alternativa	Frecuencia	Porcentaje
Siempre	37	62%
Casi siempre	11	18%
A veces	12	20%
Casi nunca	0	0%

Nunca	0	0%
Total	60	100%

Fuente: Encuesta. 2020.

Interpretación:

El 62% (37) adultos mayores sienten la marginación familiar, el 18% (11) adultos mayores casi siempre reciben muestras de marginación familiar y 20% (12) adultos mayores reconoce que a veces.

Análisis:

Según los resultados el 62% de los adultos mayores, perciben la marginación de la población, porque sienten que su apariencia física, vestimenta, como motivos de exclusión, donde, los establecimientos comerciales y servicios no les brindan la atención como debe de ser por lo tanto se sienten rechazados, se aíslan y muestran sentimientos de impotencia y resignación.

Indicador. Prejuicios por la edad.

Tabla 8.

Prejuicios por la edad.

Alternativa	Frecuencia	Porcentaje
Siempre	38	63%
Casi siempre	12	20%
A veces	10	17%
Casi nunca	0	0%

Nunca	0	0%
Total	60	100%

Fuente: Encuesta. 2020.

Interpretación:

El 63% (38) de los adultos mayores respondieron que siempre perciben la marginación, 20% (12) de adultos mayores casi siempre, esta es una constante que se produce en los adultos mayores.

Análisis:

El 63% de los adultos mayores sienten la marginación por la edad que atraviesan, son considerados como personas improductivas, en ese sentido tienen escasas oportunidades laborales, también sufren la marginación por las condiciones de pobreza en la que se encuentran, aun pudiendo tener capacidades para el trabajo eventual en esas condiciones parecidas se encuentran 20% (12) adultos mayores donde sienten la marginación, por lo tanto disminuyen sus capacidades de trabajo, ante ello a partir del CIAM se realizan actividades mediante, exposiciones para comercializar sus productos que elaboran (tejidos, bordados y artesanías).

Indicador. Soporte emocional familiar.

Tabla 9.

Soporte Emocional.

Alternativa	Frecuencia	Porcentaje
Siempre	0	0%

Casi siempre	2	3%
A veces	5	8%
Casi nunca	21	35%
Nunca	32	54%
Total	60	100%

Fuente: Encuesta aplicada por la investigadora, noviembre 2020.

Interpretación:

El 54% (32) de los adultos mayores respondieron que nunca recibieron el apoyo emocional familiar, el 35% (21) de los adultos mayores respondieron casi nunca recibieron el apoyo emocional familiar.

Análisis:

El 54% de los adultos mayores manifestaron, que la familia, nunca les brinda el soporte emocional, porque no viven con ellos, no se encuentran pendientes de la situación personal de los adultos mayores ocasionándoles sentimientos de tristeza, ante ello el CIAM busca sensibilizar mediante talleres a los miembros de la familia igual situación sucede con el 35% que casi nunca tienen el soporte emocional ocasionándoles sentimientos de soledad y tristeza.

3.3.2. Dimensión. Necesidades básicas.

Indicador. Cobro de pensión.

Tabla 10.

Cobro de pensión.

Alternativa	Frecuencia	Porcentaje
Siempre	10	16%
Casi siempre	12	20%
A veces	13	22%
Casi nunca	10	17%
Nunca	15	25%
Total	60	100%

Fuente: Encuesta. 2020.**Interpretación:**

El 16% (10) adultos mayores respondieron que siempre cuentan con el apoyo de programa 65, el 20% (12) adultos mayores respondieron casi siempre, el 22% (13) adultos mayores respondieron a veces, el 17% (10) adultos mayores respondieron casi nunca y nunca el 25% (16) adultos mayores no se benefician de la pensión 65.

Análisis:

El 16% de los adultos mayores respondieron que siempre cuentan con el apoyo del programa pensión 65 recibiendo la cantidad de s/250.00 de manera bimensual, monto económico utilizado en la alimentación y gastos en salud, no cubre sus demandas personales por lo tanto viven permanentemente en una insatisfacción de necesidades, situación que deteriora el estado físico y emocional, esta misma realidad se suscita, con casi siempre 20%

y a veces 22%, mientras el 17% y 25% no se benefician del programa pensión 65 encontrándose en lista de espera, viven en una permanente precariedad económica afectándoles en su alimentación y salud, situación que aceleran el deterioro de las condiciones de vida.

Indicador. Gastos de ingresos económicos.

Tabla 11.

Ingresos económicos.

Alternativa	Frecuencia	Porcentaje
Siempre	0	0%
Casi siempre	1	2%
A veces	12	20%
Casi nunca	15	25%
Nunca	32	53%
Total	60	100%

Fuente: Encuesta. 2020.

Interpretación:

El 53% (32) de los adultos mayores respondieron que nunca administran sus ingresos económicos así también el 25% (15) casi nunca y el 20% (12) a veces.

Análisis:

El resultado, muestra que el 53% de los adultos mayores encuestados respondieron que nunca, administran sus precarios ingresos económicos, por lo tanto, no

satisfacen sus necesidades económicas, así también el 25% de los adultos mayores, señalan, sus familiares realizan y administran los cobros económicos, afectándoles en el consumo alimentario en sus demandas en salud y por lo tanto aceleran su deterioro en sus vidas personales.

Indicador. Ingresos complementarios.

Tabla 12.

Ingresos complementarios.

Alternativa	Frecuencia	Porcentaje
Siempre	0	0%
Casi siempre	2	3%
A veces	10	17%
Casi nunca	14	23%
Nunca	34	57%
Total	60	100%

Fuente: Encuesta. 2020.

Interpretación:

El 57% de los adultos mayores respondieron que nunca tienen ingresos complementarios en ese orden el 23% y el 17% dijeron que casi nunca y a veces.

Análisis:

El 57% de los adultos mayores respondieron que 23% casi nunca y 17% a veces, tienen ingresos económicos, porque no tienen una actividad económica definida, ni

permanente dedicándose de acuerdo a sus condiciones físicas a trabajos como: zapatería, artesanía, estibadores, apicultores, vendedores informales, actividad que les ayuda al consumo de sus necesidades alimentarias y enfermedades en salud, ante ello de manera eventual el CIAM promueve la venta de sus productos artesanales.

Indicador. Apoyo alimentario.

Tabla 13.

Apoyo Alimentario.

Alternativa	Frecuencia	Porcentaje
Siempre	0	0%
Casi siempre	4	7%
A veces	5	8%
Casi nunca	20	33%
Nunca	31	52%
Total	60	100%

Fuente: Encuesta. 2020.

Interpretación:

El 52% (31) adultos mayores respondieron que su familia nunca les brinda alimentación permanente, y así el 33% casi nunca, el 8% a veces mientras que el 7% casi siempre muestra que la familia nunca les brinda alimentación permanente.

Análisis:

El 52% de los adultos mayores manifestaron que sus familiares, nunca les brindan alimentación permanente igual sucede con el 33% casi nunca y el 8% manifestaron que a veces, porque se encuentran distantes a la vivienda de sus padres adultos mayores, también por falta de voluntad donde no existe el afecto y el reconocimiento a los padres ocasionándoles sentimientos de tristeza, por parte del CIAM se gestiona la asistencia alimentaria al comedor de la beneficencia y al asilo de ancianos, de esa manera contribuye en una satisfacción alimentaria de acuerdo a las circunstancias.

Indicador. Vivienda.

Tabla 14.

Vivienda.

Alternativa	Frecuencia	Porcentaje
Siempre	0	0%
Casi siempre	4	6%
A veces	4	7%
Casi nunca	19	32%
Nunca	33	55%
Total	60	100%

Fuente: Encuesta. 2020.

Interpretación:

El 55% (33) de los adultos mayores respondieron que su familia nunca les brinda vivienda permanente, el 32% (19) casi nunca, el 7% (4) a veces, casi siempre el 6% (4), muestra que la familia, casi siempre les brinda vivienda permanente.

Análisis:

El 55% de los adultos mayores, así como el 32% manifestaron, casi nunca sus familias, les brinda vivienda permanente, porque los hijos se encuentran en otros lugares, estos adultos mayores viven en sus viviendas en situaciones de soledad y abandono, ocasionándoles permanente depresión en sus estados anímicos acompañados con ideas relacionadas a la muerte, ante esta realidad el CIAM viene gestionando una casa hogar para los adultos mayores y de esa manera propiciar una mejora en la calidad de vida.

Indicador. Apoyo monetario.

Tabla 15.

Apoyo monetario.

Alternativa	Frecuencia	Porcentaje
Siempre	0	0%
Casi siempre	4	7%
A veces	5	8%
Casi nunca	21	35%
Nunca	30	50%
Total	60	100%

Fuente: Encuesta. 2020.

Interpretación:

El 50% (30) adultos mayores respondieron que su familia nunca les apoya monetariamente para la satisfacción de sus necesidades básicas igual situación se produce con 35% casi nunca, el 8% a veces.

Análisis:

El 50% de los adultos mayores no cubren sus demandas alimentarias creándoles un estado de debilidad, cansancio y un estado anímico irritable, ante esta situación crítica que afecta la estabilidad y física de los adultos mayores, se realiza por parte del CIAM visitas domiciliarias con el fin de sensibilizar a los familiares

Indicador. Cuidado en salud.**Tabla 16.**

Cuidado en Salud.

Alternativa	Frecuencia	Porcentaje
Siempre	0	0%
Casi siempre	1	2%
A veces	6	10%
Casi nunca	22	36%
Nunca	31	52%
Total	60	100%

Fuente: Encuesta. 2020.

Interpretación:

El 52% (31) de los adultos mayores respondieron que sus familiares nunca les apoya en el cuidado de su salud, igual situación es con el 36% (22) casi nunca, el 10% (6) a veces, casi siempre el 2% (1); demuestra que la familia nunca les apoya, para el cuidado de su salud.

Análisis:

El 52% (31) de los adultos mayores respondieron que su familia, nunca les apoya en el cuidado de su salud, así mismo el 36% manifestaron, casi nunca y el 10% a veces sufren de enfermedades como: presión alta, hipertensión, diabetes, artrosis y demencia senil, los cuales no son apoyados para tratamiento por parte de los familiares, porque se encuentran distantes los hijos de los padres, así como por falta de voluntad y cariño hacia sus padres, ante ello los adultos mayores se sienten impotentes y son conscientes de que no tienen ningún apoyo para su recuperación en la salud.

3.3.3. Dimensión: Causas del Abandono.

Indicador. Discriminación familiar.

Tabla 17.

Discriminación Familiar.

Alternativa	Frecuencia	Porcentaje
Siempre	28	47%
Casi siempre	20	33%
A veces	7	12%
Casi nunca	3	5%

Nunca	2	3%
Total	60	100%

Fuente: Encuesta. 2020.

Interpretación:

El 47% (28) de los adultos mayores respondieron que, siempre perciben la discriminación de su familia, el 33% (20) casi siempre, el 12% (7) a veces, el 5% (3) casi nunca y nunca el 3% (2); demuestra que la mayoría siempre perciben la discriminación de su familia.

Análisis:

El 47% de los adultos mayores respondieron que siempre perciben la discriminación de su familia, así mismo el 33%, manifestaron que casi siempre perciben la discriminación de la familia, mientras que el 12% manifestaron que a veces perciben la discriminación, porque no aportan a la economía familiar y por el deterioro físico, que presentan, sienten que se encuentran en los escalones bajos, como clase social, por la situación de pobreza, que se encuentran se sienten incomprendidos e impotentes por la situación que atraviesan, considerando llegar a dicha etapa es triste y dolorosa, el 5% de los encuestados manifestaron que, casi nunca perciben discriminación en el criterio de que experimentan que son considerados dentro de tales circunstancias.

Indicador. Motivo de abandono.

Tabla 18.

Motivo de Abandono.

Alternativa	Frecuencia	Porcentaje
--------------------	-------------------	-------------------

Siempre	34	56%
Casi siempre	19	32%
A veces	6	10%
Casi nunca	1	2%
Nunca	0	0%
Total	60	100%

Fuente: Encuesta. 2020.

Interpretación:

El 56% (34) de los adultos mayores respondieron, que siempre tiene el abandono familiar, el 32% (19) casi siempre, el 10% (6) a veces.

Análisis:

El 56% (34) de los adultos mayores respondieron que siempre en ese orden 32% manifestaron, que casi siempre y el 10% de los encuestados señalaron, que a veces , abandonaron a sus padres, porque no recibieron una formación familiar con valores y principios, viven con resentimientos y odios hacia sus padres, en ese sentido no tienen remordimiento que hacen hacia sus padres y de esa manera construyen sus vidas familiares.

Indicador. Servicios básicos.

Tabla 19.

Servicios Básicos.

Alternativa	Frecuencia	Porcentaje
--------------------	-------------------	-------------------

Siempre	4	6%
Casi siempre	10	17%
A veces	18	30%
Casi nunca	18	30%
Nunca	10	17%
Total	60	100%

Fuente: Encuesta. 2020.

Interpretación:

El 30% (18) de adultos mayores y el 30% (18) respondieron, casi nunca y a veces cuentan con servicios básicos y un 17% (10) nunca, situación que evidencia un déficit en sus viviendas del acceso a los servicios básicos.

Análisis:

Resalta en el cuadro que casi siempre, a veces y nunca no tienen acceso a los servicios básicos por la situación económica precaria en la que viven los adultos mayores, con ingresos económicos que no satisfacen su alimentación básica en salud en esas circunstancias, no cubren los servicios en agua luz y desagüe afectándoles en riesgos a enfermedades, se encuentran en estados de vulnerabilidad, el cual les ocasiona un deterioro en sus condiciones personales.

3.4. Variable Dependiente. Núcleo Familiar.

3.4.1. Hogar Familiar.

Indicador. Dialogo Familiar.

Tabla 20.

Dialogo Familiar.

Alternativa	Frecuencia	Porcentaje
Siempre	0	0%
Casi siempre	4	7%
A veces	31	51%
Casi nunca	19	32%
Nunca	6	10%
Total	60	100%

Fuente: Encuesta. 2020.**Interpretación:**

El 51% (31) de los adultos mayores respondieron, a veces tienen dialogo familiar, el 32% (19) señalaron, casi nunca y 10% (6) nunca.

Análisis:

El 51% de los adultos mayores manifestaron, a veces porque los hijos se encuentran en otros lugares, ocasionan sentimientos de soledad y tristeza, 32% señalaron, casi nunca porque no viven con sus padres, tienen resentimientos hacia sus padres, creándoles depresión permanente. porque no reciben muestras de afecto familiar y 10% porque los hijos fueron abandonados por sus padres y no mantienen ningún vínculo familiar.

Indicador. Convivencia familiar.

Tabla 21.

Convivencia familiar.

Alternativa	Frecuencia	Porcentaje
Siempre	1	2%
Casi siempre	3	5%
A veces	20	33%
Casi nunca	17	28%
Nunca	19	32%
Total	60	100%

Fuente: Encuesta. 2020.**Interpretación:**

El 33% (20) de los adultos mayores en la convivencia familiar señalan, a veces, el 32% (19) nunca y el 28% (17) casi nunca y un 5% (3) que, casi siempre.

Análisis:

El 33% de los adultos mayores respondieron, que a veces porque los hijos tiene su propia convivencia familiar y la distancia donde se encuentran, creándose un mundo de convivencia solitaria, huraña y sin el control que una familia establece, ocasiona tristeza y abandono, el 32% de los adultos mayores dijeron, nunca viven bajo un mundo solitario sin el apoyo y comprensión familiar, viven dentro de una situación de tristeza, luego 28% han dejado de tener el sentido que significa la convivencia familiar, en tal sentido viven de acuerdo a su propia manera abandonados y aislados.

Indicador. Comprensión familiar.**Tabla 22.**

Comprensión Familiar.

Alternativa	Frecuencia	Porcentaje
Siempre	0	0%
Casi siempre	10	17%
A veces	7	12%
Casi nunca	18	30%
Nunca	25	41%
Total	60	100%

Fuente: Encuesta. 2020.**Interpretación:**

El 41% (25) de los adultos mayores respondieron, nunca, el 30% (18) casi nunca, el 17% (10) casi siempre y el 12% (7) a veces.

Análisis:

Los resultados muestran que el 41% de los adultos mayores manifestaron, nunca porque no conviven con sus padres y porque mantienen rencor, repercutiendo en tristeza y sentimientos por no haberlos formado adecuadamente, luego el 30% casi nunca, por la distancia que se encuentran y por los resentimientos que tiene a sus padres ocasionándoles sentimientos de culpa y 17% señalan casi siempre teniendo en cuenta que hacen uso de celulares para comunicarse con sus hijos y de esa manera sienten ser recordados y

valorados. Ante esta situación el CIAM busca ubicar a los hijos mediante llamadas telefónicas, para sensibilizarlos e involucrarlos en la situación personal que están afrontando sus padres adultos mayores.

Indicador. Relaciones familiares.

Tabla 23.

Relaciones Familiares.

Alternativa	Frecuencia	Porcentaje
Siempre	0	0%
Casi siempre	10	17%
A veces	10	17%
Casi nunca	17	28%
Nunca	23	38%
Total	60	100%

Fuente: Encuesta. 2020.

Interpretación:

El 38% (23) de los adultos mayores respondieron que, nunca tienen buenas relaciones familiares, el 28% (17) casi nunca, el 17% (10) a veces, el 17% (10) casi siempre.

Análisis:

El 38% de los adultos mayores encuestados respondieron que nunca tienen buenas relaciones familiares, mientras que el 28% de los encuestados indicaron que casi nunca tienen buenas relaciones familiares, por otro lado, el 17% manifestaron que a veces tienen

buenas relaciones familiares y el 17% manifestaron que casi siempre tienen buenas relaciones con su familia; demuestra que los adultos mayores, casi nunca tienen buenas relaciones familiares. Ante ello el CIAM convoca a los hijos mediante sus programas radiales para que establezcan comunicaciones permanentes con sus padres.

Indicador. Visitas de amistades.

Tabla 24.

Visitas de amistades.

Alternativa	Frecuencia	Porcentaje
Siempre	0	0%
Casi siempre	10	17%
A veces	11	18%
Casi nunca	18	30%
Nunca	21	35%
Total	60	100%

Fuente: Encuesta. 2020.

Interpretación:

El 35% (21) de los adultos mayores respondieron nunca, el 30% (18) casi nunca, el 18% (11) a veces, el 17% (10) casi siempre.

Análisis:

El 35% de los adultos mayores respondieron que nunca tienen visita de amigos o vecinos, un 30% casi nunca porque se han habituado a la soledad personal en ese sentido

consideran cualquier visita como una intromisión a sus vidas privadas, viven de esa manera cotidianamente y también significa que tienen egoísmo en compartir con los vecinos y amigos, un 17% casi siempre, en el entendido que consideran la importancia que significa amistades, amigos y vecinos los cuales en alguna medida mejoran sus estados anímicos. Ante ello el CIAM los convoca en diferentes casas comunales para fortalecer los lazos amicales mediante la socialización de vivencias como cantos bailes y actividades físicas acorde a la edad que atraviesan.

3.4.2. Actividades.

Indicador. Actividad física.

Tabla 25.

Actividad Física.

Alternativa	Frecuencia	Porcentaje
Siempre	0	0%
Casi siempre	2	3%
A veces	9	15%
Casi nunca	10	17%
Nunca	39	65%
Total	60	100%

Fuente: Encuesta 2020.

Interpretación:

El 65% (39) de los adultos mayores respondieron que nunca practican actividad física, el 17% (10) casi nunca, el 15% (9) a veces, 3% (2) casi siempre.

Análisis:

El 65% de los adultos mayores respondieron, nunca practican actividad física, por la misma edad frágil que atraviesan, el 17% indicaron, casi nunca, porque no tienen predisposición a los movimientos corporales y porque padecen enfermedades relacionadas a los huesos y 15% manifestaron que a veces, porque presentan predisposición a la actividad física teniendo en cuenta que en su juventud practicaron algún tipo de deporte. Ante esta situación el CIAM promueve espacios de recreación física para mejorar el estado de salud que atraviesan mediante ejercicios acordes a la edad que atraviesan con la presencia de profesores de educación física.

Indicador. Participaciones sociales.

Tabla 26.

Participaciones sociales.

Alternativa	Frecuencia	Porcentaje
Siempre	0	0%
Casi siempre	1	2%
A veces	13	22%
Casi nunca	14	23%
Nunca	32	53%
Total	60	100%

Fuente: Encuesta. 2020.

Interpretación:

El 53% (32) de los adultos mayores respondieron que nunca participan en reuniones sociales, el 23% (14) casi nunca, el 22% (13) a veces.

Análisis:

El 53% de los adultos mayores respondieron, no participan en reuniones sociales, porque se han habituado a la convivencia con la soledad, el cual ha afectado sus comportamientos y actitudes hacia los otros, han creado su mundo solitario, de esa manera viven diariamente de manera decaída, sin optimismo hacia la vida, el 23% manifestaron que casi nunca, teniendo en cuenta que consideran en alguna medida la importancia de participar en reuniones sociales y de esa manera hacer su vida optima y 22% a veces, porque consideran que es necesario mantener reuniones sociales, pero de manera circunstancial aun así este grupo se encierra en su mundo solitario viviendo de una manera sin interés a lo que sucede a su alrededor. Ante ello el CIAM realizan encuentros sociales como: día del adulto mayor, festividades en carnavales, aniversario de la Provincia de Huanta. Para que se interrelacione entre ellos, haciendo que dichas festividades permiten momento de esparcimiento y socialización.

3.4.3. Indicador. Apoyo.

Apoyo del Estado.

Tabla 27.

Estado.

Alternativa	Frecuencia	Porcentaje
-------------	------------	------------

Siempre	0	0%
Casi siempre	6	10%
A veces	4	7%
Casi nunca	17	28%
Nunca	33	55%
Total	60	100%

Fuente: Encuesta. 2020.

Interpretación:

El 55% de los adultos mayores respondieron que el estado peruano, nunca, el 28% (17) casi nunca, el 10% (6) demuestra que el Estado peruano, casi siempre les ha brinda apoyo.

Análisis:

El 55% de los adultos mayores respondieron que el Estado peruano, nunca les ha brindado apoyo, porque en la percepción de ellos deben proporcionarles alimentación, vivienda, servicios básicos, recreativos, este petitorio dista de la realidad porque el estado no puede cubrir esta demanda social que ocasiona un inmenso gasto al presupuesto nacional, esta percepción es válida para el 28% y 7% que consideran que el estado debe apoyarles en todas sus necesidades personales, solamente el 10% reconoce que casi siempre, apoya el estado en la percepción que son beneficiarios y de parte del CIAM con la dotación de víveres y con campañas en salud.

Necesidades básicas.

Familia.

Tabla 28.

Bienestar familiar.

Alternativa	Frecuencia	Porcentaje
Siempre	11	18%
Casi siempre	40	67%
A veces	9	15%
Casi nunca	0	0%
Nunca	0	0%
Total	60	100%

Fuente: Encuesta. 2020.**Interpretación:**

El 54% (32) de los adultos mayores respondieron nunca, el 28% (17) casi nunca, el 10% (6) casi siempre, el 8% (5) casi siempre requieren de bienestar familiar.

Análisis:

El 54% de los adultos mayores respondieron, nunca por no tener relaciones con los familiares, en tal sentido la opinión sobre ellos es distante a su propia vivencia por lo tanto no mantienen ningún tipo de contacto, ni expectativa que puedan recibir por parte de ellos, en esa perspectiva el 28% casi nunca y el 10% a veces porque no tiene relación con los familiares, por lo tanto, tampoco muestran interés sobre la situación en que viven los familiares. Ante ellos adoptan una actitud de conformismo y resignación, ante esta realidad de abandono, el CIAM proporciona víveres por la urgencia alimentaria en que viven

ocasionándoles sentimientos de apoyo y cierta comprensión a su situación personal en que se encuentran.

Opiniones ante la familia.

Tabla 29.

Opiniones ante la familia.

Alternativa	Frecuencia	Porcentaje
Siempre	0	0%
Casi siempre	5	8%
A veces	6	10%
Casi nunca	17	28%
Nunca	32	54%
Total	60	100%

Fuente: Encuesta. 2020.

Interpretación:

El 54% de los encuestados respondieron que su opinión, nunca es considerada para la toma de decisiones de su familia, el 28% casi nunca, el 10% a veces, casi siempre el 8%; demuestra que su opinión casi nunca es considerada, para la toma de decisiones de su familia.

Análisis:

Los resultados muestran que, el 54% de los adultos mayores encuestados respondieron que su opinión, nunca es considerada para la toma de decisiones de su familia,

mientras que el 28% de los encuestados manifestaron que casi nunca su opinión es considerada para la toma de decisiones en su familia y el 10% manifestaron que a veces su opinión es considerada en su familia; demuestra que su opinión, casi nunca es considerada para la toma de decisiones de su familia.

Compañía familiar.

Tabla 30.

Compañía familiar.

Alternativa	Frecuencia	Porcentaje
Siempre	0	0%
Casi siempre	5	8%
A veces	6	10%
Casi nunca	19	32%
Nunca	30	50%
Total	60	100%

Fuente: Encuesta. 2020.

Interpretación:

El 50% (30) de los adultos mayores respondieron que nunca tienen compañía familiar, el 32% (19) casi nunca, el 10% (6) a veces, casi siempre el 8% (5) casi siempre.

Análisis:

El 50% de los adultos mayores respondieron que, nunca tienen compañía, porque son viudos, separados hacen sus vidas de acuerdo a sus propios criterios mantienen una

tendencia hacia la soledad y resignación, luego el 32% casi nunca y el 10% a veces, viven en situaciones de viudez, en ese sentido se encuentran abandonados y circunstancialmente reciben o tiene familiares de vecinos solamente el 8% considera casi siempre, porque dentro de sus realidades de manera circunstancial reciben visitas de familiares y vecinos sintiéndose momentáneamente acompañados y recordados.

Contrastación de Hipótesis.

Hipótesis General

Existe una relación directa entre el abandono del adulto mayor por parte del núcleo familiar, en el CIAM Municipalidad Provincial. Huanta – 2019. El resultado obtenido, manifiesta que existe evidencia muestral, permite afirmar, que existe una relación entre ambas variables. El cual reafirma que el abandono al adulto mayor si influye en la situación material y moral por parte del núcleo familiar, en el CIAM Municipalidad Provincial Huanta y se determina que el núcleo familiar es de vital importancia para el adulto mayor.

Hipótesis específica 1:

Existe una relación directa entre el adulto mayor y las características del abandono por parte del núcleo familiar, en el CIAM Municipalidad Provincial. Huanta – 2019. Se demuestra que hay evidencia muestral, que permite afirma a un nivel de significancia del 0,05 existe una relación directa y significativa entre el adulto mayor que se encuentra en una situación de abandono material por parte de del núcleo familiar.

Hipótesis específica 2:

Existe una relación directa entre el adulto mayor y las necesidades básicas en el núcleo familiar, en el CIAM Municipalidad Provincial. Huanta – 2019. Se llega a la contrastación que existe evidencia muestral que permite, afirmar a un nivel de significancia del 0, 05 que, si existe una relación directa y significativa del adulto mayor que se encuentra en una situación de abandono moral, por parte de su núcleo familiar, porque no recibe afectividad, cariño y afecto, importante para su vida

Hipótesis específica 3:

Existe una relación directa entre el adulto mayor y las causas del abandono en el núcleo familiar, en el CIAM Municipalidad Provincial. Huanta – 2019. El resultado, permite concluir que hay evidencia muestral que permite afirmar a un nivel de significancia del 0,05 que, existe una relación directa y significativa, por cuanto el apoyo del entorno familiar, influye directamente en el abandono del adulto mayor, de acuerdo a las encuestas realizadas se pudo determinar que es de vital importancia el entorno familiar para el adulto mayor.

CONCLUSIONES

1. Se establece que existe relación entre el adulto mayor y los factores del abandono por parte del núcleo familiar, en el CIAM Municipalidad Provincial de Huanta, el 58% (35) sienten la desigualdad social evidenciado en la autoestima y sentimientos de tristeza, el 62% (37) aportan circunstancialmente con trabajos eventuales que realizan, el 60% (36) se encuentran en abandono familiar, no reciben visitas familiares, 62% (37) sienten la marginación social por la apariencia física y la vestimenta que utilizan y por las condiciones de pobreza en la que se encuentran afectándoles en la autoestima, 63% (38) sienten el prejuicio por la edad afectándoles en sus capacidades de trabajo, 54% (32) nunca tienen el soporte emocional, porque no viven con los hijos ocasionándoles sentimientos de soledad y tristeza.
2. Existe relación del adulto mayor y las necesidades básicas en el núcleo familiar, en el CIAM Municipalidad Provincial de Huanta, el 25% (15) nunca se benefician del programa pensión 65 viven en precariedad económica, el 53% (32) no administran sus ingresos económicos, porque son ingresos económicos insuficientes, el 57% (34) nunca tienen ingresos complementarios, porque no tienen una actividad fija ni permanente, el 52% (31) nunca tiene el apoyo alimentario, porque no se encuentran junto a ellos y por falta de voluntad, el 55% (33) no tienen vivienda y se encuentran en situación de soledad y abandono, el 50% (30) no cubren sus demandas alimentarias, ocasionándoles deterioro en sus condiciones personales.

3. Existe relación entre el adulto mayor y las causas del abandono en el núcleo familiar, en el CIAM Municipalidad Provincial de Huanta, 51% (31) a veces, porque los hijos se encuentran en otros lugares, el 33% (20) a veces, en la convivencia familiar, sienten la lejanía de sus hijos, no tienen un control estable y viven en una situación de tristeza, el 41% nunca, tienen la comprensión familiar porque los hijos tienen sentimientos de rencor, el 38% (23) nunca, tienen buenas relaciones familiares porque los hijos se encuentran ausentes y se olvidaron de sus padres, 35% (21) nunca, tienen visitas de amigos o vecinos, porque se han habituado a la soledad personal.

RECOMENDACIONES

1. Recomendar al CIAM de la Municipalidad Provincial de Huanta, ante el abandono de los adultos mayores, realizar un diagnóstico situacional de los adultos mayores para establecer programas de atención relacionados al soporte del estado emocional que atraviesan, así mismo establecer programas en relación a la marginación social en la perspectiva de fortalecer, la autoestima y seguridad personal.
2. Recomendar al CIAM mediante la Municipalidad Provincial de Huanta, para el envío de la clasificación socioeconómica al SISFOH y de esa manera gestionar el beneficio a los adultos mayores a través del CIAM a los programas sociales, teniendo en cuenta que se encuentran en situación de pobreza, con viviendas en precariedad.
3. Recomendar al CIAM mediante la Municipalidad Provincial de Huanta, establecer espacios de socialización, para contribuir a una relación social favorable, mediante actividades permanentes como: recreación, caminatas, charlas y exposición de sus productos artesanales.

BIBLIOGRAFÍA

- Ministerio de la mujer y poblaciones vulnerables. (2020). *Politica sectorial para las personas adultas mayores : primer entregable : encunciación , estructuración , delimitación dle problema público*. MIMP. Obtenido de <https://cdn.www.gob.pe/uploads/document/file/1425213/PNMPAM%20Primer%20entregable%3A%20Enunciaci%C3%B3n%20Estructuraci%C3%B3n%20y%20Delimitaci%C3%B3n%20del%20problema%20p%C3%ABlico.pdf>
- A.T Perez Bernardo, A.A. Ramírez Blas y L. Santos Poma. (2019). *Factores socioeconómicos del abandono del adulto mayor en la ciudad de Huánuco*. Universidad Nacional de Hemilio Valdiz+an Huánuco.
- Aranibar, P. (2001). *Situación del aduto mayor en América Latina*.
- B., F. C. (2016). *Calidad de vida del adulto y el abandono familiar, en el centro gerontológico Babahoyo, del Cantón Babahoyo, provincia de los Ríos, período 2015 - 2016*. Universidad Técnica de Babahoyo.
- Bertran. (21 de mayo de 2021). *Medico +*. Obtenido de <https://medicoplus.com/psicologia/tipos-comportamiento>
- Carmona, S. (2012). *los adultos mayores y la violencia estructural*.
- Carrillo , Gómez y Torrijos. (2016). *¿Cuáles son las causas del abandono familair de los adultos mayores que se encuentran recluidos en el centro San Pedro clave en la ciudad de Bogota , D.C?* Bogota. Obtenido de https://repository.ugc.edu.co/bitstream/handle/11396/4462/Causas_abandono_adultos_mayores.pdf?sequence=1&isAllowed=y
- CEPAL. (2009). *Rápido envejecimiento de población obligará a redefinir políticas públicas*.
- Congreso de la República. (2015). *Ley 28803 Ley de las personas adultas mayores*. Obtenido de [https://www2.congreso.gob.pe/Sicr/TraDocEstProc/contdoc03_2011.nsf/ba75101a33765c2c05257e5400552213/6cffe93b5310d15805257f07007177a9/\\$FILE/PL0502820151124.pdf](https://www2.congreso.gob.pe/Sicr/TraDocEstProc/contdoc03_2011.nsf/ba75101a33765c2c05257e5400552213/6cffe93b5310d15805257f07007177a9/$FILE/PL0502820151124.pdf)
- Defensoría del Pueblo . (2019). *Envejecer en el Perú: hacia el fortalecimiento de las pol+iticas para personas mayores*.
- El Peruano. (2003). *Ley Organica de Municipalidades Ley N° 27972*. <https://diariooficial.elperuano.pe/pdf/0015/3-ley-organica-de-municipalidades-1.pdf>.
- El peruano. (2018). *Ley de la persona Adulto mayor 30490*. Editora Perú. Obtenido de <https://diariooficial.elperuano.pe/pdf/0037/ley-reglamento-persona-adulta.pdf>

- Erika Tirado y Francisco Mamani. (2018). *La situación de la población adulta mayor en el Perú: Camino a una nueva política* (1 ed.).
- Fernández, R. (2015). *Condiciones de vida de los adultos mayores organizados en los sectores: Santa Elena y Yanamilla - Distrito Andrés Bello Cáceres Dorregaray. 2013-2015*. Universidad Nacional San Cristobal de Huamanga.
- Fuentes, G. R. (2016). *La indigencia de adultos mayores como consecuencia del abandono en el Estado de México*.
- Gobierno Vasco. (2016). Obtenido de https://www.etxebide.euskadi.eus/x39-ovse022x/es/contenidos/informacion/def_efh_nucleo_familiar/es_def/index.shtml
- Hermosa. (1987). *Metodología de la investigación*. Amaru Editores.
- Hernández. (2014). *Selección de la muestra - Metodología de la investigación*.
- Hernández, Fernández y Baptista. (2014). *Metodología de la investigación*.
- Hernández, M. (2008). *Abandono social y desigualdad* (1 ed.).
- INEI. (2017). *Población*. Obtenido de <https://www.inei.gob.pe/prensa/noticias/poblacion-del-peru-totalizo-31-millones-237-mil-385-personas-al-2017-10817/>
- INEI. (2021). *Perú cifras*. Obtenido de <https://www.inei.gob.pe/>
- Instituto Nacional de Estadística e Informática - INEI. (2014). *Hacia una nueva política social*. Lima - Perú.
- Instituto Vasco de estadística. (s.f). Obtenido de https://www.eustat.eus/documentos/opt_1/tema_25/elem_1468/definicion.html
- Iris Roca Rey y Belissa Rojas Bulletin. (2002). *pobreza y desigualdad en el área andina, pobreza y exclusión social: una aproximación al caso peruano*.
- J.Prada. (2019). *Factores socioeconómicos de la familia y la desatención del adulto mayor del programa PADOMI, ESSALUD - Ayacucho, 2016*. Universidad San Cristobal de Huamanga.
- Jiménez, M. (2008). *Ensayos aproximación teórica de la exclusión social: complejidad e impresión*.
- L Noa García y J.C Palomino Huillca. (2016). *Factores demográficos, económicos y sociales asociados al maltrato del adulto mayor del distrito de Chiara - Ayacucho 2015*. Universidad Nacional San Cristobal de Huamanga.
- L.C Rodríguez Rosales y J.M Torres Parimango. (2016). *El abandono del adulto mayor en la ciudad de Huancayo: caso comedores populares, 2015*. Universidad Nacional del Centro del Perú.

- La Organización de la Naciones Unidas por intermedio del Programa de las Naciones Unidas para el Desarrollo Humano . (1997). *La pobreza*.
- Luis Miguel Gutiérrez Robledo y David Kershenobich Stalnikowitz. (2015). *Envejecimiento y salud: una propuesta para un plan de acción*.
- M. Meza Mallqui y J. Paitan Sedano. (2019). *Factores socioeconómicos de la situación de abandono de los adultos mayores del distrito de Chilca - 2018*. Universidad Nacional del Centro del Perú.
- María Abusleme y Máximo Caballero. (2014). *Maltrato a las Personas Mayores en Chile: Haciendo visible lo invisible*.
- María Elena Flores Villavicencio María Guadalupe Vega López Guillermo Julián González Pérez. (2011). *Condiciones sociales y calidad de vida del adulto mayor*.
- Maslow. (1943). *A theory of Human motivation*. Psychclassics.
- MIMP. (2013). *Plan PAM (2013 - 2017)*.
- Ministerio de la mujer y poblaciones vulnerables. (2013 - 2017). *Plan Nacional para las personas adultas mayores PLAMPAM (1 ed.)*.
- Ministerio de la mujer y poblaciones vulnerables. (Julio de 2013). Plan Nacional para las personas adultas mayores 2013 - 2017. *PLANPAM 2013 - 2017 Plan Nacional para las personas adultas mayores* . Lima, Lima, Perú.
- Ministerio de la mujer y poblaciones vulnerables. (2013-2017). *PLANPAM*. MIMP. Obtenido de <https://www.mimp.gov.pe/adultomayor/archivos/planpam3.pdf>
- Municipalidad Provincial de Huanta. (2021). *Plan de Desarrollo Huanta 2021*. MPH. Obtenido de <https://munihuanta.gov.pe/wp-content/uploads/2018/11/pdc2021.pdf>
- Municipalidad Provincial de Huanta. (2022). *Plan de Trabajo del Centro Integral de Atención al Adulto Mayor - CIAM 2022*.
- OMS. (2015). *Informe Mundial sobre el envejecimiento de la salud*.
- OMS. (2021). *Organización Mundial de Salud*. Obtenido de <https://www.who.int/es/>
- ONU. (2015). *Informe mundial sobre el envejecimiento de la salud*.
- Oré. (2015). *Investigación aplicada*.
- Organización Panamericana de la Salud . (2011). *La salud de los adultos mayores una visión compartida*.
- Oseda. (2015). *Descriptiva correlacional*.
- Oseda. (2015). *Metodología de la investigación*.

- Prada, J. (2016). *Factores socioeconómicos de la familia y la desatención del adulto mayor del programa PADOMI, ESSALUD - Ayacucho, 2016*. Universidad San Cristobal de Huamanga.
- Question Pro. (s.f.). *¿Cuál es la diferencia entre los datos primarios y secundarios?* Obtenido de <https://www.questionpro.com/blog/es/datos-primarios-y-secundarios/>
- Ramirez, C. (2014). *Red Latinoamericana de Gerontología*. Obtenido de <https://www.gerontologia.org/portal/information/showInformation.php?idinfo=2974>
- Relat, J. M. (2010). Introducción de la Investigación básica. *Instituto Maimónides de Investigación Biomédica de Córdoba*, 33(3). Obtenido de https://www.researchgate.net/profile/Jordi-Muntane/publication/341343398_Introduccion_a_la_Investigacion_basica/links/5ebb9e7d92851c11a8650cf9/Introduccion-a-la-Investigacion-basica.pdf
- Reyes, G. F. (2016). *La indigencia de adultos mayores como consecuencia del abandono en el Estado de México*. Universidad Autónoma de Estado de México.
- Rojas, Y. (2017). *Inequidad, exclusión de inversión y pobreza en el Perú 2009 – 20015*.
- Tamayo y Tamayo. (1997). *El proceso de la investigación científica*.
- Urrutia, J. B. (2017). *Deterioro cognitivo y su influencia en la calidad de vida del adulto mayor*. Universidad Técnica de Ambato - Ecuador.
- Vera. (2005). *Investigación aplicada*.
- Vera. (2007). *Significado de la calidad de vida del adulto mayor para sí mismo y para su familia*. Facultad de Medicina.

ANEXOS

ANEXO 1. MATRIZ DE CONSISTENCIA

Título: Abandono del adulto mayor por el núcleo familiar en el CIAM Municipalidad Provincial de Huanta, Ayacucho - 2019.

Problemas	Objetivos	Hipótesis	Variables Dimensiones	Metodología de Investigación
<p>Problema general</p> <p>¿Qué relación existe entre el abandono del adulto mayor por parte del núcleo familiar, en el CIAM Municipalidad Provincial de Huanta, Ayacucho - 2019?</p> <p>Problemas específicos</p> <p>a) ¿Qué relación existe entre el abandono del adulto mayor y los factores del abandono por parte del núcleo familiar, en el distrito de Huanta –</p>	<p>Objetivo general</p> <p>Determinar la relación que existe entre el abandono del adulto mayor por parte del núcleo familiar, en el CIAM Municipalidad Provincial de Huanta, Ayacucho - 2019.</p> <p>Objetivos Específicos</p> <p>a) Establecer la relación que existe entre el adulto mayor y los factores del abandono por parte del núcleo familiar, en el CIAM Municipalidad Provincial de Huanta,</p>	<p>Hipótesis general</p> <p>Existe relación entre el abandono del adulto mayor por parte del núcleo familiar, en el CIAM Municipalidad Provincial de Huanta, Ayacucho - 2019.</p> <p>Hipótesis Específicos</p> <p>a) Existe abandono entre el adulto mayor y los factores del por parte del núcleo familiar, en el CIAM Municipalidad Provincial de Huanta, Ayacucho – 2019.</p> <p>b) Existe abandono entre el adulto mayor y</p>	<p>Variable I.</p> <p>Abandono del adulto mayor.</p> <p>Dimensiones</p> <p>-Factores del Abandono.</p> <p>-Necesidades Básicas.</p> <p>-Causas del Abandono</p> <p>Variable D.</p> <p>Núcleo familiar.</p> <p>Dimensiones</p>	<p>Población:</p> <p>Lo constituirán 190 adultos mayores entre varones y mujeres, inscritos en la Municipalidad Provincial de Huanta a través del Centro del Adulto Mayor</p> <p>Muestra:</p> <p>Lo constituirán 60 adultos mayores entre varones y mujeres, inscritos en el centro integral de atención a la persona adulta</p> <p>Tipo de investigación</p> <p>Básica</p> <p>Técnicas e instrumentos</p> <ul style="list-style-type: none"> - Encuesta - Cuestionario

<p>2019?</p> <p>b) ¿Qué relación existe entre el adulto mayor y las necesidades básicas en el núcleo familiar, en el distrito de Huanta – 2019?</p>	<p>Ayacucho – 2019.</p> <p>b) Establecer la relación que existe entre el adulto mayor y las necesidades básicas en el núcleo familiar, en el CIAM Municipalidad Provincial de Huanta, Ayacucho – 2019.</p>	<p>las necesidades básicas en el núcleo familiar, en el CIAM Municipalidad Provincial de Huanta, Ayacucho – 2019.</p> <p>c) Existe causas del abandono entre el adulto mayor y las en el núcleo familiar, en el CIAM Municipalidad Provincial de Huanta, Ayacucho – 2019.</p>	<p>-Hogar Familiar.</p> <p>-Actividades.</p> <p>-Apoyo</p>	<p>mayor CIAM</p>
<p>c) ¿Qué relación existe entre el adulto mayor y las causas del abandono en el núcleo familiar, en el distrito de Huanta – 2019?</p>	<p>c) Establecer la relación que existe entre el adulto mayor y las causas del abandono en el núcleo familiar, en el CIAM Municipalidad Provincial de Huanta, Ayacucho – 2019.</p>			<p><u>Tipo de Investigación</u></p> <p>Aplicada</p>
				<p><u>Nivel de Investigación</u></p> <p>Correlacional</p>
				<p><u>Diseño de Investigación</u></p> <p>Descriptivo correlacional No Experimental</p>

ANEXO 2. EVIDENCIAS FOTOGRÁFICAS.**Foto N°
01**

Encuestas a cargo de la Investigadora.

**Foto N°
02**

Encuestas a cargo de la Investigadora.



Foto N°
03

Encuestas a cargo de la Investigadora.

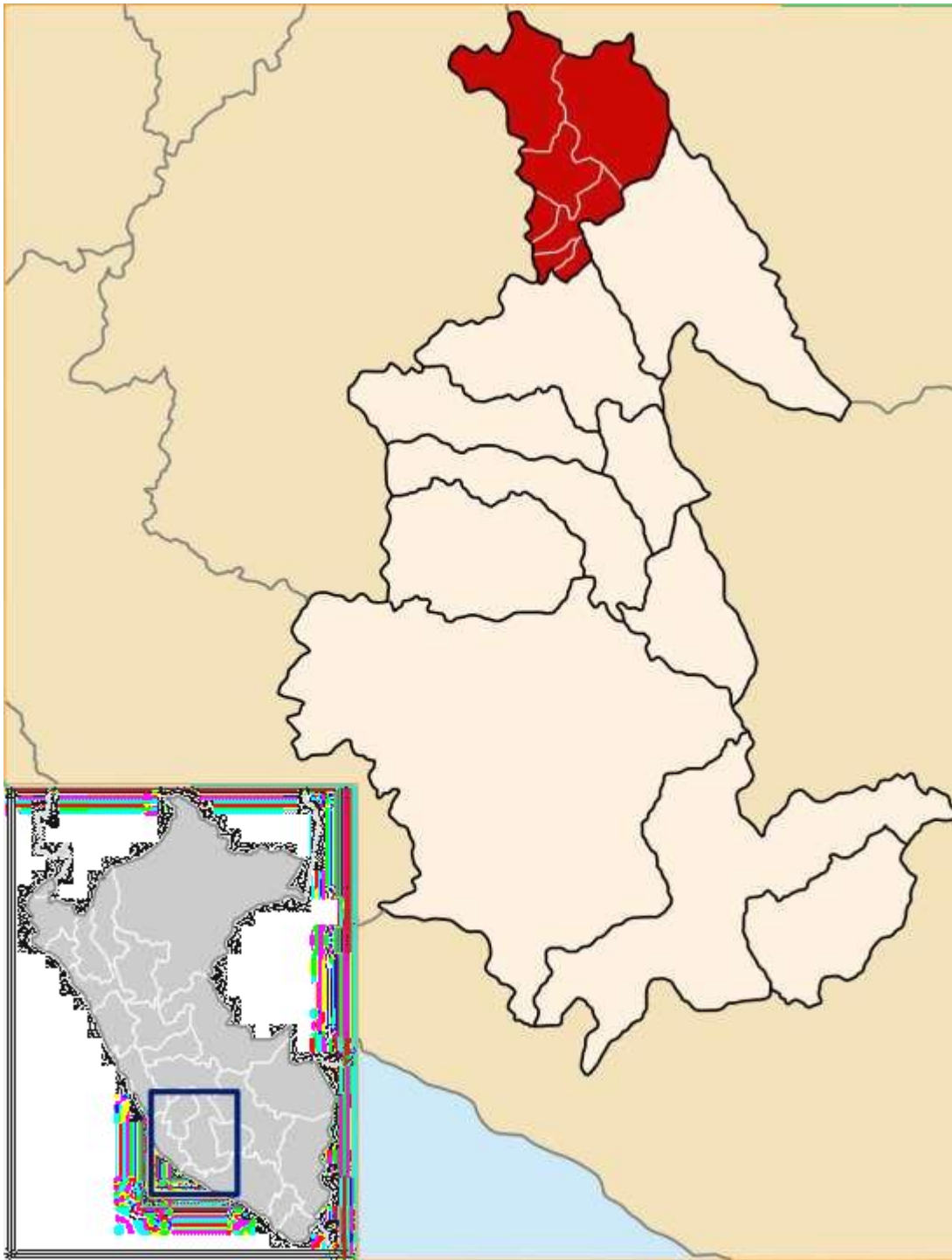


Foto N°
04

Encuestas a cargo de la Investigadora.

ANEXO 3. MAPAS.**Departamento de Ayacucho**

Provincia de Huanta



ANEXO 4. RESULTADOS DE LOS INSTRUMENTOS.



UNIVERSIDAD NACIONAL SAN CRISTÓBAL DE HUAMANGA
Facultad de Ciencias Sociales – Escuela Profesional de Trabajo Social

El tema de investigación es: El abandono del adulto mayor por el núcleo familiar en el distrito de Huanta – 2019. Sr. (a) esperamos su colaboración, respondiendo con sinceridad el presente cuestionario, siendo esta anónima.

Estamos haciendo una encuesta por parte del investigador, para conocer las opiniones sobre diferentes aspectos relacionados al tema propuesta. Lea Usted con atención y conteste a las preguntas marcando con una “x” en una sola alternativa.

Siempre	5
Casi siempre	4
A veces	3
Casi nunca	2
Nunca	1

VARIABLE 1: EXCLUSIÓN SOCIAL						
PREGUNTAS		Alternativas de Respuestas				
		1	2	3	4	5
Características del abandono social						
1.	Para usted existe la desigualdad social			9	16	35
2.	Usted tiene insuficiente ingreso económico			8	15	37
3.	Usted se siente abandonado por su familia			11	13	36
4.	Usted percibe o siente la marginación de la población			12	11	37
5.	Usted percibe o siente la marginación por ser Adulto Mayor			10	12	38
Necesidades Básicas						
6.	Su familia le brinda soporte emocional	32	21	5	2	
7.	Su familia le brinda alimentación permanente	31	20	5	4	
8.	Su familia le brinda vivienda permanente	33	19	4	4	
9.	Su familia le apoya con dinero para la compra de sus necesidades básicas	30	21	5	4	
10.	Su familia le apoya económicamente para el cuidado de su Salud	31	22	6	1	
Causas de la Exclusión						
11.	Usted percibe la discriminación de su familia	2	3	7	20	28
12.	Para usted la pobreza es un motivo de abandono familiar		1	6	19	34
13.	Su vivienda cuenta con los servicios básicos	10	18	18	10	4

VARIABLE 2: ADULTO MAYOR						
PREGUNTAS		Alternativas de Respuestas				
		1	2	3	4	5
Núcleo Familiar						
14.	Usted dialoga con su familia	6	19	31	4	
15.	Vive usted con su familia	19	17	20	3	1
16.	En una conversación familiar usted se siente comprendido	25	18	7	10	
17.	Tiene buenas relaciones con sus hijos y familiares	23	17	10	10	
18.	Tiene vecinos o amigos que lo visitan	21	18	11	10	
Actividades						
19.	Usted practica actividad física	39	10	9	2	
20.	Su familia le apoya económicamente cuando participa en eventos sociales	32	13	12	1	
21.	Cuenta con pensión o jubilación	15	10	13	12	10
22.	Usted administra sus ingresos económicos	32	15	12	1	
23.	Realiza actividades que le permite ingresos extras	34	14	10	2	
Necesidades						
24.	A usted le brinda apoyo el Estado Peruano	33	17	4	6	
25.	Su familia le apoya económicamente para sus necesidades básicas	31	16	11	2	
26.	Usted requiere bienestar familiar			9	40	11
27.	Tu opinión es considerada en la toma de decisiones de tu familia	32	17	6	5	
28.	En su vivienda tiene compañía o personas con las que vive	30	19	6	5	

MUCHAS GRACIAS POR SU COLABORACIÓN.

ANEXO 5. PROYECTO DE INTERVENCIÓN.

PERFIL DE PROYECTO

DATOS GENERALES:

1. TÍTULO:

“EL ABANDONO DEL ADULTO MAYOR POR EL NÚCLEO FAMILIAR EN EL DISTRITO DE HUANTA, AYACUCHO -2019”

2. LOCALIZACIÓN:

Distrito de Huanta

3. RESPONSABLE:

Egresada de la Escuela de Formación Profesional de Trabajo Social Zulema MilaRojas Morales.

4. JUSTIFICACIÓN:

El abandono material, moral y económico del adulto mayor por parte del entorno familiar por diversos factores, insuficiente apoyo económico, la desigualdad social, la marginación de la población, generando necesidades básicas, vivienda, salud, trabajo, todos ellos por cuanto el entorno familiar no les brinda el soporte necesario y las deficientes relaciones familiares, la falta de comunicación, que estos generan aspectos psicológicos y que al adulto mayor no le permite realizar sus actividades laborales, sociales y físicos, por cuanto el adulto mayor requiere de bienestar permanente a fin de llevar una vida de calidad, por tanto el abandono del adulto mayor si genera una situación de abandono material y moral por parte de su núcleo familiar, en el distrito de Huanta, por tanto es importante la investigación al respecto.

5. DATOS ESPECÍFICOS:

Objetivos:

Determinar la relación que existe entre el abandono del adulto mayor por parte del núcleo familiar, en el distrito de Huanta – 2019.

Objetivos Específicos

OE1: Establecer la relación que existe entre el adulto mayor y las características del abandono por parte del núcleo familiar, en el distrito de Huanta – 2019.

OE2: Establecer la relación que existe entre el adulto mayor y las necesidades básicas en el núcleo familiar, en el distrito de Huanta – 2019.

OE3: Establecer la relación que existe entre el adulto mayor y las causas del abandono en el núcleo familiar, en el distrito de Huanta – 2019.

6. POBLACIÓN BENEFICIARIA:**Directos:**

- Adultos mayores de 65 años del ámbito del Distrito de Huanta.

Indirectos:

- Los miembros de la familia.

7. IMPACTO ESPERADO:

- Los familiares de los adultos mayores entenderán la importancia de brindar calidez afectiva a los adultos mayores familiares directos y comprendan que a esa edad requieren de mayor atención, afecto y brinden el apoyo necesario.
- La población entienda que los adultos mayores requieren de mayor apoyo y no deben ser marginados.
- Los familiares fortalecerán las relaciones comunicativas con los adultos mayores.

8. META:

Cumplir con todas las actividades del proyecto.

9. ACTIVIDADES:

- Alianza con la Municipalidad Provincial de Huanta mediante el área de Centros Integrales de Atención al Adulto Mayor, para la ejecución del proyecto.
- Alianza con los familiares directos de los adultos mayores, generalmente quienes se encuentran en extrema pobreza y abandono para el involucramiento a través de actividades sociales, culturales, deportivas y otras.
- Realizar módulos de capacitación “Autoestima, combatir el estrés la depresión”
- donde participen los adultos mayores y sus familiares. El objetivo es cambiar la idea y motivar para una vida saludable y lograr la satisfacción del adulto mayor. La autoestima refleja la relación entre la autoimagen real y la autoimagen ideal.
- Realizar taller de fortalecimiento sobre la importancia de la comunicación asertiva a través de la escucha activa. Esta actividad incluye los tres estilos de comunicación agresivo, pasivo y asertivo; y la importancia de la escucha activa.
- Realizar taller de fortalecimiento “conociendo mis emociones” donde participan los adultos mayores y sus familiares. Este taller tiene como el objetivo el reconocimiento de las emociones básicas como la tristeza, alegría, la ira y la soledad y así aprender a controlar y poner en práctica.
- Realizar taller “El afecto y el vínculo afectivo de mi familia” tiene como objetivo que los adultos mayores y sus familiares puedan establecer sus vínculos de afecto de forma asertiva y sobre todo en un clima de armonía y confianza; ya que esto hará que los adultos mayores se sientan protegidos favoreciendo de esta manera su desarrollo

saludable.

- Realizar taller de sobre los tipos de violencia, tiene como objetivo que los familiares de los adultos mayores reflexionen sobre los tipos de violencia y las consecuencias de esta en el desarrollo de los mismos y el bienestar de la familia.

Presupuesto.

DESCRIPCIÓN DE RECURSOS	UNIDAD DE MEDIDA	CANTIDAD	PRECIO UNITARIO	PRECIO TOTAL
Proyector	-	1	-----	-----
Laptop	-	1	-----	-----
Cartulina	Unidades	6	S/. 1.00	S/.18.00
Papel de colores	Unidades	20	S/.0.20	S/. 4.00
Copias	Unidades	25	S/.0.20	S/. 15.00
Goma	Unidad	1	S/.1.50	S/.1.50
Plumones	Unidades	6	S/. 2.50	S/. 2.50
Tijera	-	1	S/.1.00	S/.1.00
Regla	-	1	S/. 1.00	S/. 1.00
Ploteo de imágenes	Unidad	1	S/. 5.00	S/. 5.00
Movilidad	-	-	S/.0.70	S/. 7.00
Refrigerio:				
Mandarina	Unidades	45	S/. 0.20	S/. 40.00
Pan	-	45	S/. 0.10	S/. 6.00
Vasos	Unidades	50	S/. 0.10	S/. 5.00
Agua Mineral	Unidades	1	S/. 1.50	S/. 1.50
			TOTAL	S/. 107 .50

Cronograma de actividades.

N o	ACTIVIDADES	ENERO			FEBRER O			MARZ O			ABRIL		
1.	Alianza con la Municipalidad Provincial de Huanta mediante el área de Centros Integrales de Atención al Adulto Mayor, para la ejecución del proyecto.												
2.	Alianza con los familiares directos de los adultos mayores, generalmente quienes se encuentran en extrema pobreza y abandono para el involucramiento a través de actividades sociales, culturales, deportivas y otras.												
3.	Realizar módulos de capacitación “Autoestima, combatir el estrés la depresión” donde participen los adultos mayores y sus familiares. El objetivo es cambiar la idea y motivar para una vida saludable y lograr la satisfacción del adulto mayor. La autoestima refleja la relación entre la autoimagen real y la autoimagen ideal.												

4.	Realizar taller de fortalecimiento sobre la importancia de la comunicación asertiva a través de la escucha activa. Esta actividad incluye los tres estilos de comunicación agresivo, pasivo y asertivo; y la importancia de la escucha activa.																
5.	Realizar taller de fortalecimiento “conociendo mis emociones” donde participan los adultos mayores y sus familiares. Este taller tiene como el objetivo el reconocimiento de las emociones básicas como la tristeza, alegría, la ira y la soledad y así aprender a controlar y poner en práctica.																
6.	Realizar taller “El afecto y el vínculo afectivo de mi familia” tiene como objetivo que los adultos mayores y sus familiares puedan establecer sus vínculos de afecto de forma asertiva y sobre todo en un clima de armonía y confianza; ya que esto hará que los adultos mayores se sientan protegidos favoreciendo de esta manera su desarrollo saludable.																

7.	Realizar taller de sobre los tipos de violencia, tiene como objetivo que los familiares de los adultos mayores reflexionen sobre los tipos de violencia y las consecuencias de esta en el desarrollo de los mismos y el bienestar de la familia.																	
----	--	--	--	--	--	--	--	--	--	--	--	--	--	--	--	--	--	--

ACTA DE SUSTENTACIÓN DE TESIS

En la ciudad de Ayacucho, siendo las diecisiete horas con cincuenta y cinco (17: 55) el día jueves 22 de junio de 2023, se reúnen en la sala de sesiones de la Facultad de Ciencias Sociales los miembros del jurado de evaluación de tesis, bajo la dirección del Dr. José Alberto Ochatoma Paravicino (Presidente) y los docentes: Mg. Maura Quispe Sulca (Miembro), Mtra. Roberta García De La Cruz (Miembro), Dr. Lucio Alberto Sosa Bitulas (Asesor) y el secretario docente Mg. Juan Teófilo Cáceres Curo, encargados de la recepción, calificación y sustentación de la tesis presentada por la bachiller Zulema Mila ROJAS MORALES, titulado "ABANDONO DEL ADULTO MAYOR POR EL NÚCLEO FAMILIAR EN EL CIAM MUNICIPALIDAD PROVINCIAL DE HUANTA, AYACUCHO - 2019"; con la cual aspira optar el título profesional de Licenciada en Trabajo Social, verificado el quorum reglamentario, el presidente del jurado solicita al secretario docente dar la lectura a la RESOLUCIÓN DECANAL No 374-2023-UNSC-FCS/D, de acuerdo al reglamento de Grados y Títulos del Plan de Estudios Revisado de 2004 de la Escuela Profesional de Trabajo Social. Culminada la lectura, el presidente de la comisión autoriza al bachiller, iniciar la sustentación en un tiempo de 20 minutos, siendo las diecisiete horas con cincuenta y ocho minutos (17: 58).

Siendo las dieciocho horas con trece minutos (18: 13) el bachiller termina con la exposición de su tesis y se inicia con la ronda de preguntas de parte de los jurados, en el orden siguiente:

- La Mtra. Roberta García De La Cruz, inicia su participación con la felicitación por el trabajo ¿Cómo lo relaciona la pirámide de necesidades con el segundo problema específico? ¿No evidenció las necesidades del adulto mayor? ¿Cuál sería tu propuesta de la revisión de la ley para ver los castigos para su familiar? La respuesta de la sustentante: El subsidio de parte del Estado es ínfimo, recoger las necesidades y canalizar la denuncia a sus familiares por el abandono, a las autoridades pertinentes; los programas sociales deben apoyar a los adultos.
- La Mg. Maura Quispe Sulca, ¿Por qué dices que tu muestra es probabilística? ¿Cómo delimitaste la muestra? ¿Por qué tu investigación es correlacional? ¿Cuál es la característica de los que participan en CIAM? ¿De qué manera es la discriminación y el abandono? La respuesta de la sustentante: puede cambiar la asistencia a los adultos mayores, CIAM, su respuesta en ambigua, que sean habitantes del lugar para acceder a los programas sociales, por migración a la ciudad es el abandono; finalmente el asesor realiza las precisiones respectivas al trabajo

El Mg. Juan Teófilo Cáceres Curo (secretario docente) consolida la hoja de calificación la hoja de calificación de acuerdo al siguiente detalle:

Nombre del jurado evaluador	Calificación de la exposición	Calificación a respuestas de preguntas	Promedio
Mg. Maura Quispe Sulca	14	14	14
Mtra. Roberta García De La Cruz	15	15	15

El promedio final es de 14. 5 (quince).

Finalmente, el presidente del jurado informa al sustentante el resultado de la calificación y hace llegar las felicitaciones que corresponde.

El acto académico concluye a las dieciocho horas con cuarenta minutos (18: 40) y firma en señal de conformidad el presidente y el secretario docente.

UNIVERSIDAD NACIONAL DE SAN
CRISTÓBAL DE HUAMANGA
FACULTAD DE CIENCIAS SOCIALES
Dr. José Alberto Ochatoma Paravicino
DECANO (e)

Juan T. Cáceres Curo
Secretario docente



UNIVERSIDAD NACIONAL DE SAN CRISTÓBAL DE HUAMANGA

(Segunda Universidad Fundada en el Perú)

Av. Independencia s/n- Ciudad Universitaria

CONSTANCIA DE ORIGINALIDAD

N° 196 EPTS/FCS/UNSCH

1. Nombres y Apellidos del investigador (a): ZULEMA MILA ROJAS MORALES

DNI N° 70754849 **Código N°** 12115605

2. Escuela Profesional: TRABAJO SOCIAL.

3. Facultad: CIENCIAS SOCIALES

4. Tipo de trabajo académico evaluado: TESIS DE PREGRADO

5. Título del trabajo académico:

ABANDONO DEL ADULTO MAYOR POR EL NÚCLEO FAMILIAR EN EL CIAM MUNICIPALIDAD PROVINCIAL DE HUANTA, AYACUCHO - 2019.

6. Software de similitud: TURNITIN

7. Fecha de recepción: 6 de julio 2023

8. Fecha de evaluación: 6 de julio 2023

9. Porcentaje de similitudes. 18%

10. Evaluación de originalidad.

Porcentaje de originalidad	Resultado
* 18%	** APROBADO

* Consignar el porcentaje de similitud

**Consignar APROBADO si se encuentra dentro del rango de porcentaje establecido o DESAPROBADO si excede el porcentaje permisible de similitud.

Ayacucho, 07 de julio del 2023

Mtro. Marcelino Carrera Oré
Docente Instructor EPTS
D.A Ciencias Histórico Sociales

ABANDONO DEL ADULTO MAYOR POR EL NÚCLEO FAMILIAR EN EL CIAM MUNICIPALIDAD PROVINCIAL DE HUANTA, AYACUCHO - 2019.

Fecha de entrega: 07-jul-2023 08:37 a.m. (UTC-0500)
por Zulema Mila Rojas Morales

Identificador de la entrega: 2127703375

Nombre del archivo: CIA_DE_TURNITIN_Zulema_Mila_Rojas_Morales_29.06.2023_-_copia.pdf (1.68M)

Total de palabras: 17535

Total de caracteres: 101300

ABANDONO DEL ADULTO MAYOR POR EL NÚCLEO FAMILIAR EN EL CIAM MUNICIPALIDAD PROVINCIAL DE HUANTA, AYACUCHO - 2019.

INFORME DE ORIGINALIDAD

18%

INDICE DE SIMILITUD

14%

FUENTES DE INTERNET

2%

PUBLICACIONES

11%

TRABAJOS DEL
ESTUDIANTE

FUENTES PRIMARIAS

1	Submitted to Universidad Nacional de San Cristóbal de Huamanga Trabajo del estudiante	7%
2	repositorio.upla.edu.pe Fuente de Internet	2%
3	hdl.handle.net Fuente de Internet	1%
4	repositorio.uncp.edu.pe Fuente de Internet	1%
5	repositorio.unsch.edu.pe Fuente de Internet	1%
6	docplayer.es Fuente de Internet	1%
7	redin.pncvfs.gob.pe Fuente de Internet	1%

eudoroterrones.blogspot.com

8	Fuente de Internet	<1 %
9	repositorio.uap.edu.pe Fuente de Internet	<1 %
10	dspace.utb.edu.ec Fuente de Internet	<1 %
11	repositorio.unheval.edu.pe Fuente de Internet	<1 %
12	informatica.upla.edu.pe Fuente de Internet	<1 %
13	Submitted to Universidad de Valladolid Trabajo del estudiante	<1 %
14	repositorio.umsa.bo Fuente de Internet	<1 %
15	repositorio.unjfsc.edu.pe Fuente de Internet	<1 %
16	Submitted to Universidad Inca Garcilaso de la Vega Trabajo del estudiante	<1 %
17	tesis.unap.edu.pe Fuente de Internet	<1 %
18	www.scielo.org.mx Fuente de Internet	<1 %
19	dspace.unitru.edu.pe Fuente de Internet	<1 %

<1 %

20 1library.co
Fuente de Internet

<1 %

21 trendslatinos.com
Fuente de Internet

<1 %

22 www.dspace.unitru.edu.pe
Fuente de Internet

<1 %

Excluir citas Activo

Excluir bibliografía Activo

Excluir coincidencias < 30 words